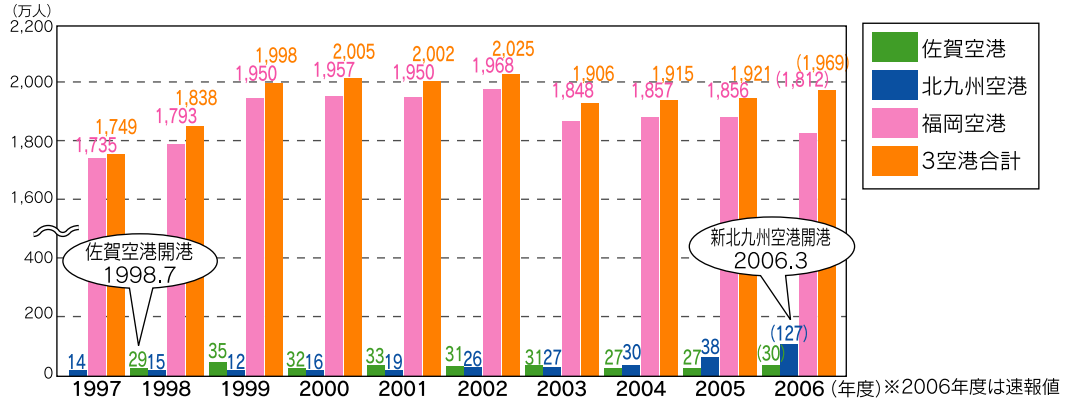


I はじめに

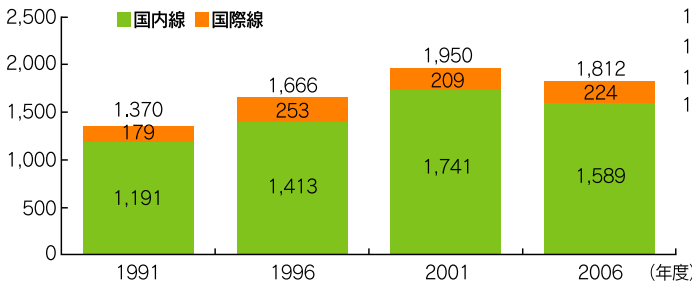
3. 福岡空港の概要

2) 福岡空港の利用状況

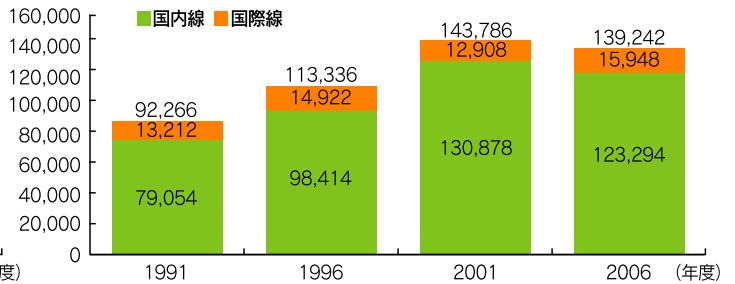
■福岡空港及び近隣空港の旅客数の推移



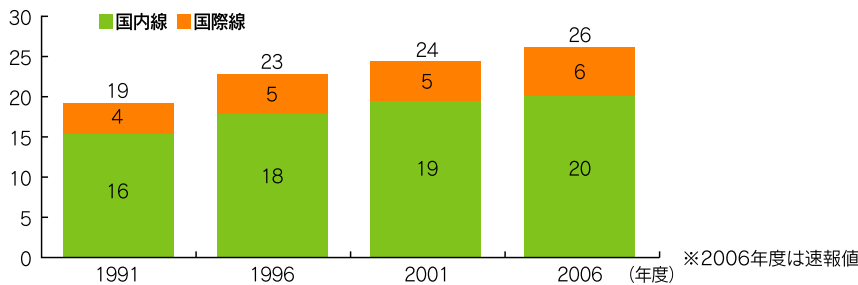
■旅客数の推移(単位:万人)



■発着回数の推移(単位:回)



■取扱貨物の推移(単位:万トン)

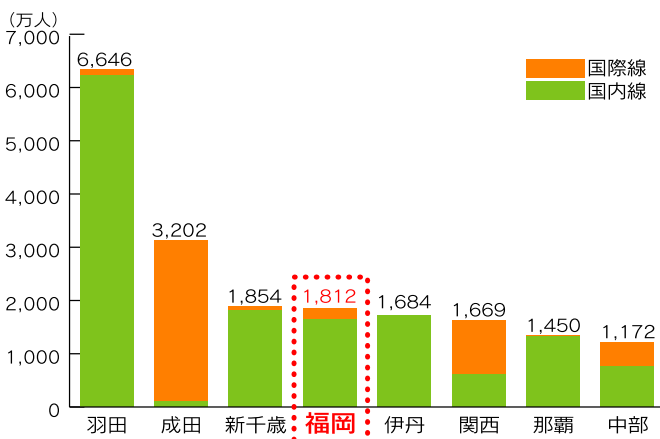


■利用の状況

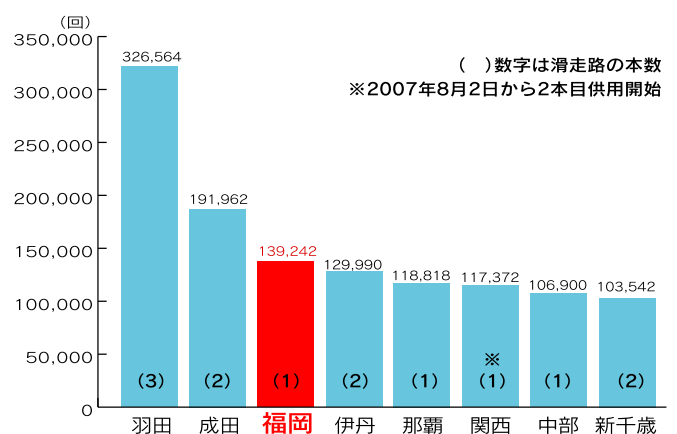
航空旅客数は羽田、成田、新千歳について全国第4位(2006年度速報値)、年間発着回数は羽田、成田について全国第3位(2006年度速報値)となっています。

滑走路1本の空港としては、旅客数、発着回数とも国内で最も多い空港です。

■国内主要空港の旅客数(2006年度速報値)



■国内主要空港の年間発着回数(2006年度速報値)



()数字は滑走路の本数
※2007年8月2日から2本目供用開始