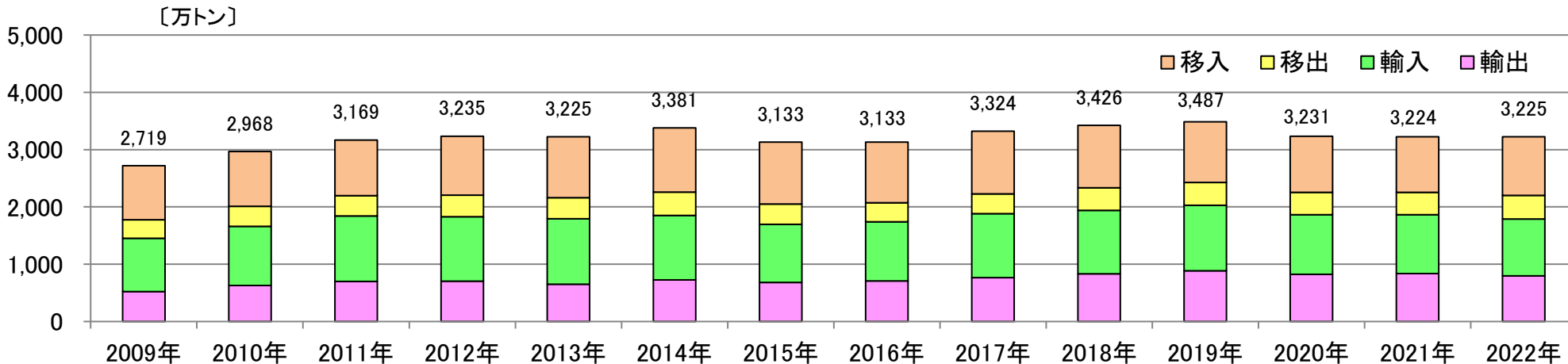


博多港の取扱貨物量

- 総取扱貨物量 : リーマンショックの影響を受け2009年は落ち込んだが、近年は約3,100~3,500万トンで推移している。
- 輸出貨物 : トヨタ(宮若市)の完成自動車やブリヂストン(久留米市)のタイヤをはじめとする自動車関連品が約半分を占める。
- 輸入貨物 : 家具、生活雑貨、家電、生鮮品、食糧小麦など、日常生活を支える品目が多い。

◆総取扱貨物量の推移



◆取扱貨物量(輸移出入)の内訳(2022年速報値)

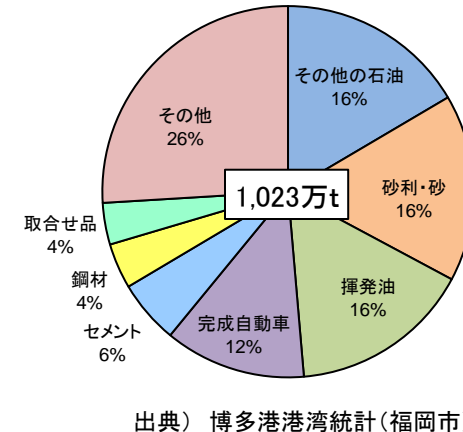
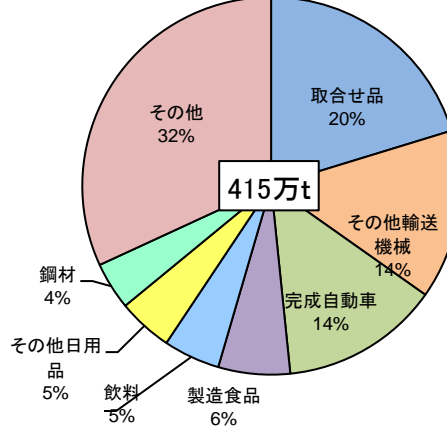
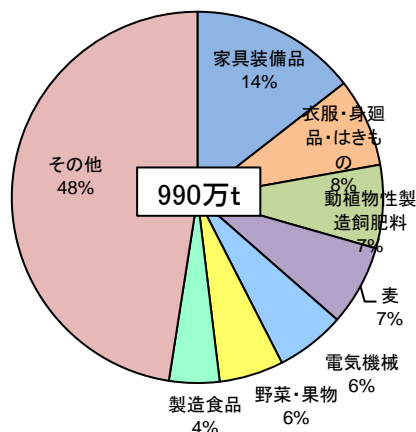
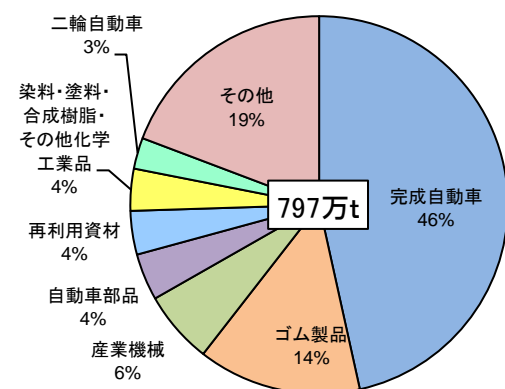
出典) 博多港湾統計(福岡市)

【輸出】

【輸入】

【移出】

【移入】



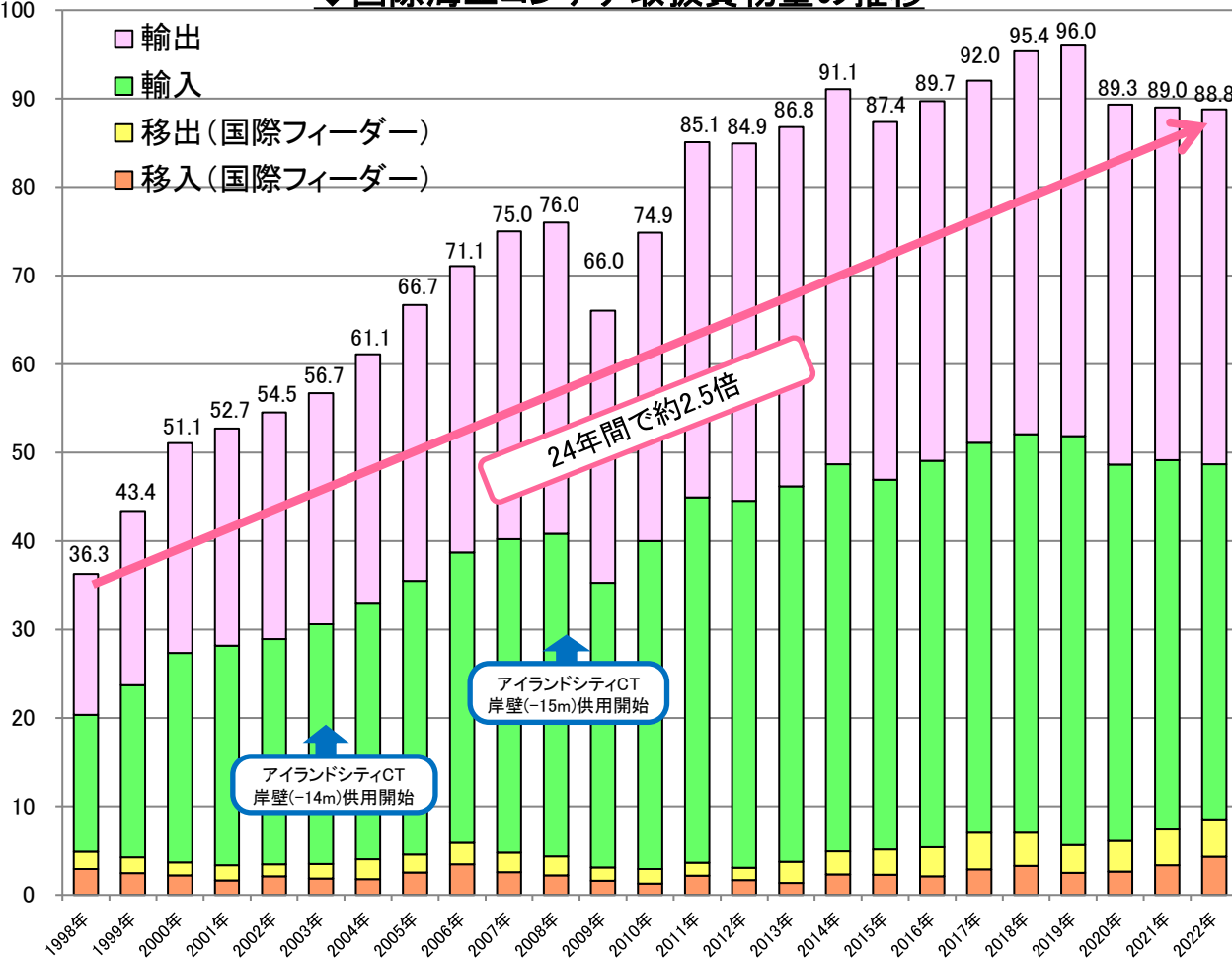
出典) 博多港湾統計(福岡市)

博多港の国際海上コンテナ取扱貨物量

- 国際海上コンテナ取扱貨物量は、2019年まで3年連続で過去最高を更新していたが、2022年は2020年から引き続きコロナ禍の影響を受け、88.8万TEUとなった。
- 輸出コンテナの主要品目は、「ゴム製品(タイヤ)」であり、輸入は「家具装備品」が大宗を占めている。

(単位:万TEU)

◆国際海上コンテナ取扱貨物量の推移



<輸出コンテナ主要品目と主な仕向地(2022年速報値)>

品目	主な仕向地			取扱量 (TEU)
1 ゴム製品(タイヤ)	アメリカ	UAE	サウジアラビア	49,097
2 産業機械	中国	韓国	台湾	18,826
3 自動車部品	韓国	UAE	マレーシア	18,222
4 完成自動車	UAE	中国	南アフリカ	17,612
5 染料・塗料・合成樹脂・その他化学工業品	中国	韓国	台湾	16,737

<輸入コンテナ主要品目と主な仕出地(2022年速報値)>

品目	主な仕出地			取扱量 (TEU)
1 家具装備品	中国	ベトナム	韓国	52,176
2 衣服・身廻品・はきもの	中国	ベトナム	韓国	32,979
3 動植物性製造飼肥料(牧草等)	韓国	アメリカ	オーストラリア	30,720
4 電気機械	中国	香港	タイ	25,219
5 製造食品	中国	韓国	タイ	21,172

出典) 博多港港湾統計(福岡市)