

平成30年度 月別・海域別のごみ回収日数及びごみ回収量

2船合計

単位:m³

項目	全 域		有明湾奥		有明湾央		八代海		橘湾	
	日数(日)	回収量(m ³)	日数(日)	回収量(m ³)	日数(日)	回収量(m ³)	日数(日)	回収量(m ³)	日数(日)	回収量(m ³)
4月	33	0.40	7	0.00	8	0.40	16	0.00	2	0.00
5月	19	32.50	4	24.70	8	7.70	6	0.10	1	0.00
6月	32	211.60	7	15.80	9	45.90	13	149.90	3	0.00
7月	43	866.82	12	326.85	12.5	161.85	18.5	378.12	0	0.00
8月	27	122.66	10	7.70	6	36.30	9	78.66	2	0.00
9月	0	0.00	0	0.00	0	0.00	0	0.00	0	0.00
10月	0	0.00	0	0.00	0	0.00	0	0.00	0	0.00
11月	0	0.00	0	0.00	0	0.00	0	0.00	0	0.00
12月	0	0.00	0	0.00	0	0.00	0	0.00	0	0.00
1月	0	0.00	0	0.00	0	0.00	0	0.00	0	0.00
2月	0	0.00	0	0.00	0	0.00	0	0.00	0	0.00
3月	0	0.00	0	0.00	0	0.00	0	0.00	0	0.00
計	154	1233.98	40	375.05	43.5	252.15	62.5	606.78	8	0.00

海輝

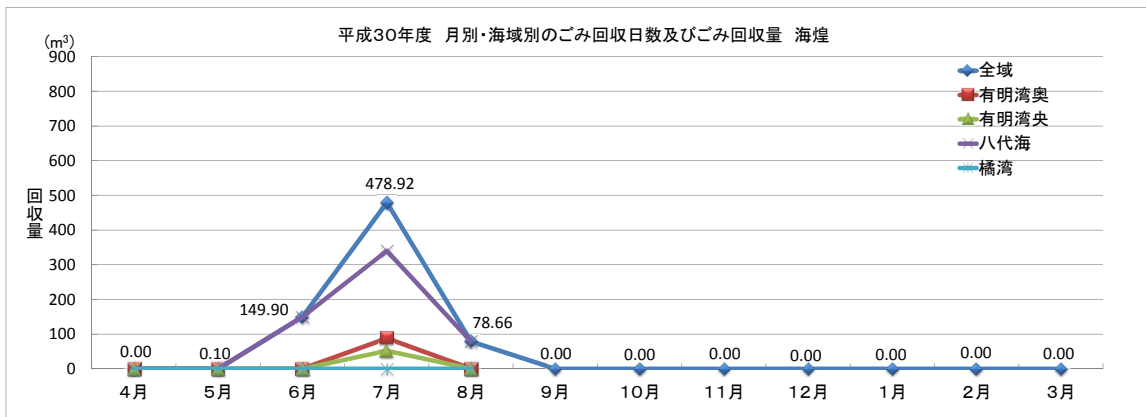
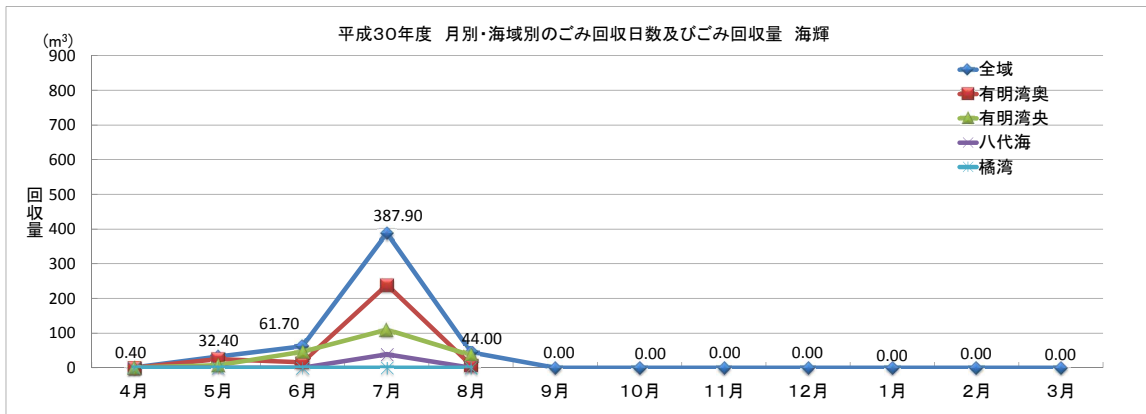
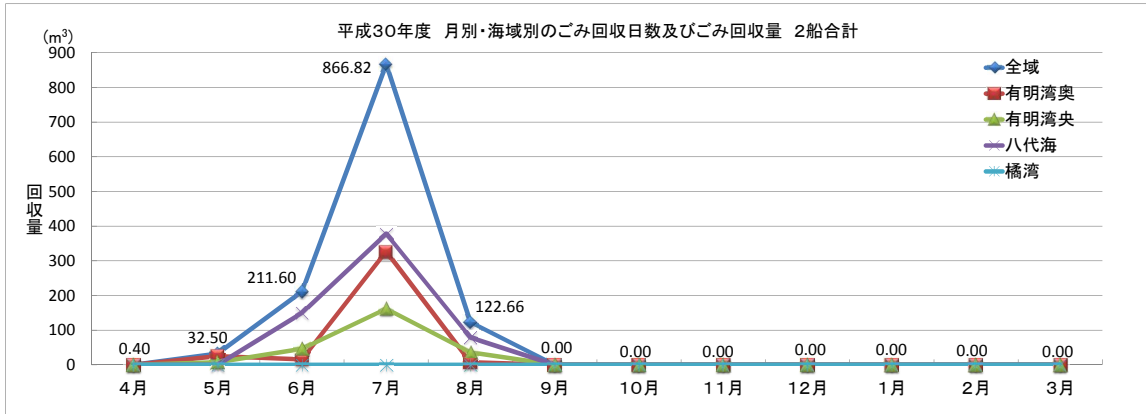
単位:m³

項目	全 域		有明湾奥		有明湾央		八代海		橘湾	
	日数(日)	回収量(m ³)	日数(日)	回収量(m ³)	日数(日)	回収量(m ³)	日数(日)	回収量(m ³)	日数(日)	回収量(m ³)
4月	16	0.40	7	0.00	8	0.40	0	0.00	1	0.00
5月	10	32.40	4	24.70	6	7.70	0	0.00	0	0.00
6月	16	61.70	6	15.80	8	45.90	0	0.00	2	0.00
7月	22	387.90	10	239.20	10	110.20	2	38.50	0	0.00
8月	13	44.00	6	7.70	6	36.30	0	0.00	1	0.00
9月	0	0.00								
10月	0	0.00								
11月	0	0.00								
12月	0	0.00								
1月	0	0.00								
2月	0	0.00								
3月	0	0.00								
計	77	526.40	33	287.40	38	200.50	2	38.50	4	0.00

海煌

単位:m³

項目	全 域		有明湾奥		有明湾央		八代海		橘湾	
	日数(日)	回収量(m ³)	日数(日)	回収量(m ³)	日数(日)	回収量(m ³)	日数(日)	回収量(m ³)	日数(日)	回収量(m ³)
4月	17	0.00	0	0.00	0	0.00	16	0.00	1	0.00
5月	9	0.10	0	0.00	2	0.00	6	0.10	1	0.00
6月	16	149.90	1	0.00	1	0.00	13	149.90	1	0.00
7月	21	478.92	2	87.65	2.5	51.65	16.5	339.62	0	0.00
8月	14	78.66	4	0.00	0	0.00	9	78.66	1	0.00
9月	0	0.00								
10月	0	0.00								
11月	0	0.00								
12月	0	0.00								
1月	0	0.00								
2月	0	0.00								
3月	0	0.00								
計	77	707.58	7	87.65	5.5	51.65	60.5	568.28	4	0.00



2船等合計（内、7/14-7/16有明海漁連との連携回収分160m³を含むため、下表の各船合計とは一致しない。）単位：m³

ごみ種別		全 域	有明湾奥	有明湾央	八代海	橘湾
可燃物	木 材	227.98 (16.35%)	185.55 (34.68%)	8.05 (3.19%)	34.38 (5.67%)	0.00 (0.00%)
	木 片	282.70 (20.28%)	40.40 (7.55%)	33.50 (13.29%)	208.80 (34.41%)	0.00 (0.00%)
	竹	124.60 (8.94%)	32.30 (6.04%)	20.70 (8.21%)	71.60 (11.80%)	0.00 (0.00%)
	萱・草	727.80 (52.21%)	264.00 (49.34%)	177.80 (70.51%)	286.00 (47.13%)	0.00 (0.00%)
	海藻類	10.50 (0.75%)	5.40 (1.01%)	5.10 (2.02%)	0.00 (0.00%)	0.00 (0.00%)
	小計	1373.58 (98.54%)	527.65 (98.62%)	245.15 (97.22%)	600.78 (99.01%)	0.00 (0.00%)
不燃物	ビニル・プラ	9.00 (0.65%)	4.60 (0.86%)	4.20 (1.67%)	0.20 (0.03%)	0.00 (0.00%)
	発泡スチロール	6.70 (0.48%)	1.20 (0.22%)	1.20 (0.48%)	4.30 (0.71%)	0.00 (0.00%)
	ゴム類	1.20 (0.09%)	0.00 (0.00%)	0.20 (0.08%)	1.00 (0.16%)	0.00 (0.00%)
	ビン・缶	3.50 (0.25%)	1.60 (0.30%)	1.40 (0.56%)	0.50 (0.08%)	0.00 (0.00%)
	鉄製品	0.00 (0.00%)	0.00 (0.00%)	0.00 (0.00%)	0.00 (0.00%)	0.00 (0.00%)
	その他	0.00 (0.00%)	0.00 (0.00%)	0.00 (0.00%)	0.00 (0.00%)	0.00 (0.00%)
	小計	20.40 (1.46%)	7.40 (1.38%)	7.00 (2.78%)	6.00 (0.99%)	0.00 (0.00%)
合 計	1393.98 (100%)	535.05 (100%)	252.15 (100%)	606.78 (100%)	0.00 (0%)	

(注) ()内は構成比を示す。

海輝

単位：m³

ごみ種別		全 域	有明湾奥	有明湾央	八代海	橘湾
可燃物	木 材	34.10 (6.48%)	22.90 (7.97%)	7.40 (3.69%)	3.80 (9.87%)	0.00 (0.00%)
	木 片	58.40 (11.09%)	30.40 (10.58%)	25.00 (12.47%)	3.00 (7.79%)	0.00 (0.00%)
	竹	48.50 (9.21%)	28.30 (9.85%)	19.20 (9.58%)	1.00 (2.60%)	0.00 (0.00%)
	萱・草	358.80 (68.16%)	193.00 (67.15%)	136.80 (68.23%)	29.00 (75.32%)	0.00 (0.00%)
	海藻類	10.50 (1.99%)	5.40 (1.88%)	5.10 (2.54%)	0.00 (0.00%)	0.00 (0.00%)
	小計	510.30 (96.94%)	280.00 (97.43%)	193.50 (96.51%)	36.80 (95.58%)	0.00 (0.00%)
不燃物	ビニル・プラ	9.00 (1.71%)	4.60 (1.60%)	4.20 (2.09%)	0.20 (0.52%)	0.00 (0.00%)
	発泡スチロール	3.40 (0.65%)	1.20 (0.42%)	1.20 (0.60%)	1.00 (2.60%)	0.00 (0.00%)
	ゴム類	0.20 (0.04%)	0.00 (0.00%)	0.20 (0.10%)	0.00 (0.00%)	0.00 (0.00%)
	ビン・缶	3.50 (0.66%)	1.60 (0.56%)	1.40 (0.70%)	0.50 (1.30%)	0.00 (0.00%)
	鉄製品	0.00 (0.00%)	0.00 (0.00%)	0.00 (0.00%)	0.00 (0.00%)	0.00 (0.00%)
	その他	0.00 (0.00%)	0.00 (0.00%)	0.00 (0.00%)	0.00 (0.00%)	0.00 (0.00%)
	小計	16.10 (3.06%)	7.40 (2.57%)	7.00 (3.49%)	1.70 (4.42%)	0.00 (0.00%)
合 計	526.40 (100%)	287.40 (100%)	200.50 (100%)	38.50 (100%)	0.00 (0%)	

(注) ()内は構成比を示す。

海煌

単位：m³

ごみ種別		全 域	有明湾奥	有明湾央	八代海	橘湾
可燃物	木 材	33.88 (4.79%)	2.65 (3.02%)	0.65 (1.26%)	30.58 (5.38%)	0.00 (0.00%)
	木 片	224.30 (31.70%)	10.00 (11.41%)	8.50 (16.46%)	205.80 (36.21%)	0.00 (0.00%)
	竹	76.10 (10.75%)	4.00 (4.56%)	1.50 (2.90%)	70.60 (12.42%)	0.00 (0.00%)
	萱・草	369.00 (52.15%)	71.00 (81.00%)	41.00 (79.38%)	257.00 (45.22%)	0.00 (0.00%)
	海藻類	0.00 (0.00%)	0.00 (0.00%)	0.00 (0.00%)	0.00 (0.00%)	0.00 (0.00%)
	小計	703.28 (99.39%)	87.65 (100.00%)	51.65 (100.00%)	563.98 (99.24%)	0.00 (0.00%)
不燃物	ビニル・プラ	0.00 (0.00%)	0.00 (0.00%)	0.00 (0.00%)	0.00 (0.00%)	0.00 (0.00%)
	発泡スチロール	3.30 (0.47%)	0.00 (0.00%)	0.00 (0.00%)	3.30 (0.58%)	0.00 (0.00%)
	ゴム類	1.00 (0.14%)	0.00 (0.00%)	0.00 (0.00%)	1.00 (0.18%)	0.00 (0.00%)
	ビン・缶	0.00 (0.00%)	0.00 (0.00%)	0.00 (0.00%)	0.00 (0.00%)	0.00 (0.00%)
	鉄製品	0.00 (0.00%)	0.00 (0.00%)	0.00 (0.00%)	0.00 (0.00%)	0.00 (0.00%)
	その他	0.00 (0.00%)	0.00 (0.00%)	0.00 (0.00%)	0.00 (0.00%)	0.00 (0.00%)
	小計	4.30 (0.61%)	0.00 (0.00%)	0.00 (0.00%)	4.30 (0.76%)	0.00 (0.00%)
合 計	707.58 (100%)	87.65 (100%)	51.65 (100%)	568.28 (100%)	0.00 (0%)	

(注) ()内は構成比を示す。

