

## 平成29年度 月別・海域別のごみ回収日数及びごみ回収量

## 2船合計

単位:m<sup>3</sup>

項目	全 域		有明湾奥		有明湾央		八代海		橘湾	
	日数(日)	回収量(m <sup>3</sup> )	日数(日)	回収量(m <sup>3</sup> )	日数(日)	回収量(m <sup>3</sup> )	日数(日)	回収量(m <sup>3</sup> )	日数(日)	回収量(m <sup>3</sup> )
4月	26	7.30	6	0.00	7	5.30	12	2.00	1	0.00
5月	24	131.70	7	8.40	6	0.30	9	123.00	2	0.00
6月	33	262.60	6.5	20.50	10.5	31.10	14	211.00	2	0.00
7月	41	607.00	37.5	562.00	1.5	45.00	2	0.00	0	0.00
8月	36	41.50	18	36.50	8	5.00	9	0.00	1	0.00
9月	27	72.10	4.5	4.00	10.5	27.10	11	40.00	1	1.00
10月	33	15.00	7	0.00	7	15.00	17	0.00	2	0.00
11月	13	39.40	3	0.00	4	0.00	5	39.40	1	0.00
12月	11	0.10	3	0.00	3	0.00	4	0.10	1	0.00
1月	18	0.50	5	0.00	5	0.50	6	0.00	2	0.00
2月	0	0.00	0	0.00	0	0.00	0	0.00	0	0.00
3月	0	0.00	0	0.00	0	0.00	0	0.00	0	0.00
計	262	1177.20	97.5	631.40	62.5	129.30	89	415.50	13	1.00

## 海輝

単位:m<sup>3</sup>

項目	全 域		有明湾奥		有明湾央		八代海		橘湾	
	日数(日)	回収量(m <sup>3</sup> )	日数(日)	回収量(m <sup>3</sup> )	日数(日)	回収量(m <sup>3</sup> )	日数(日)	回収量(m <sup>3</sup> )	日数(日)	回収量(m <sup>3</sup> )
4月	14	5.30	6	0.00	7	5.30	0	0.00	1	0.00
5月	13	8.70	7	8.40	5	0.30	0	0.00	1	0.00
6月	16	51.60	5.5	20.50	9.5	31.10	0	0.00	1	0.00
7月	21	251.40	19.5	206.40	1.5	45.00	0	0.00	0	0.00
8月	18	24.00	12	19.00	6	5.00	0	0.00	0	0.00
9月	14	31.10	4.5	4.00	9.5	27.10	0	0.00	0	0.00
10月	15	15.00	7	0.00	7	15.00	0	0.00	1	0.00
11月	0	0.00	0	0.00	0	0.00	0	0.00	0	0.00
12月	6	0.00	2	0.00	2	0.00	2	0.00	0	0.00
1月	11	0.50	5	0.00	5	0.50	0	0.00	1	0.00
2月	0	0.00	0	0.00	0	0.00	0	0.00	0	0.00
3月	0	0.00	0	0.00	0	0.00	0	0.00	0	0.00
計	128	387.60	68.5	258.30	52.5	129.30	2	0.00	5	0.00

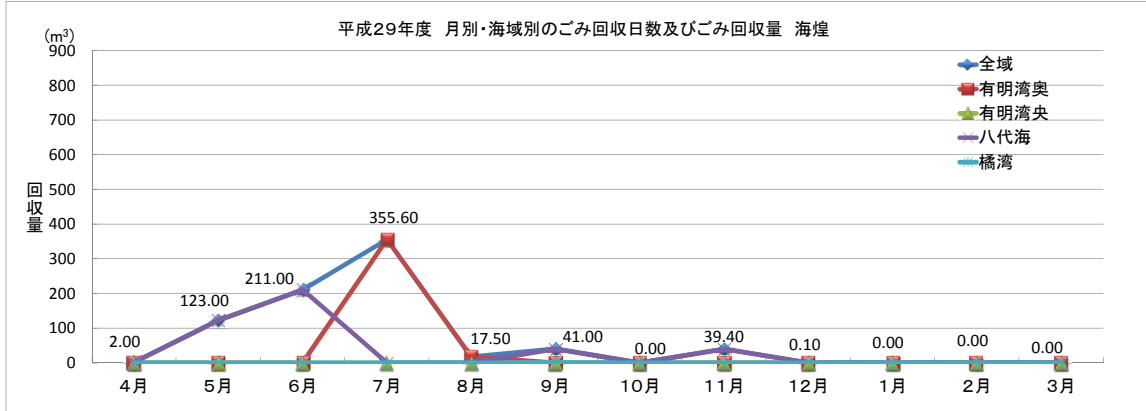
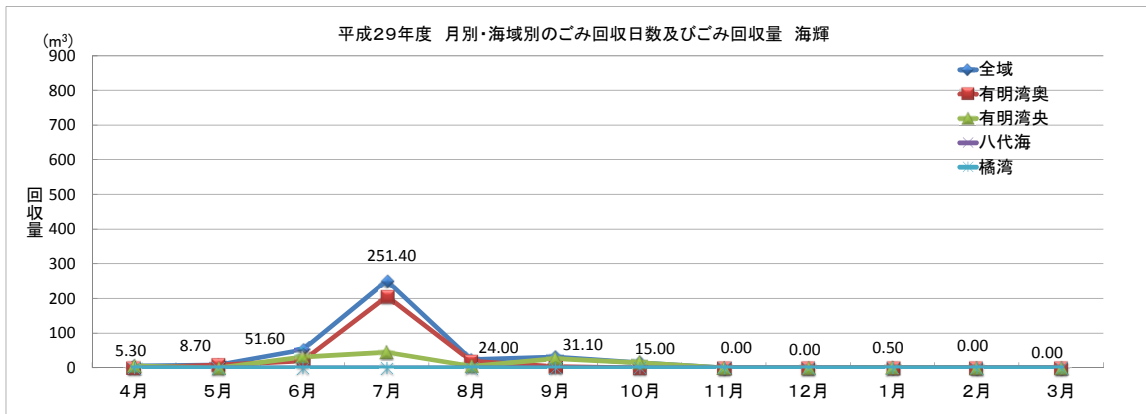
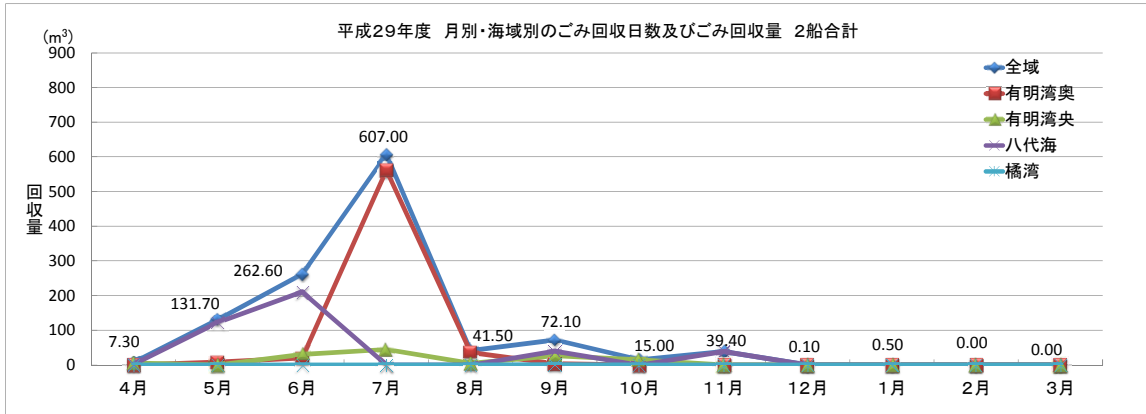
※11/1～12/11は定期点検修理の為、ごみ回収は行っていません

## 海煌

単位:m<sup>3</sup>

項目	全 域		有明湾奥		有明湾央		八代海		橘湾	
	日数(日)	回収量(m <sup>3</sup> )	日数(日)	回収量(m <sup>3</sup> )	日数(日)	回収量(m <sup>3</sup> )	日数(日)	回収量(m <sup>3</sup> )	日数(日)	回収量(m <sup>3</sup> )
4月	12	2.00	0	0.00	0	0.00	12	2.00	0	0.00
5月	11	123.00	0	0.00	1	0.00	9	123.00	1	0.00
6月	17	211.00	1	0.00	1	0.00	14	211.00	1	0.00
7月	20	355.60	18	355.60	0	0.00	2	0.00	0	0.00
8月	18	17.50	6	17.50	2	0.00	9	0.00	1	0.00
9月	13	41.00	0	0.00	1	0.00	11	40.00	1	1.00
10月	18	0.00	0	0.00	0	0.00	17	0.00	1	0.00
11月	13	39.40	3	0.00	4	0.00	5	39.40	1	0.00
12月	5	0.10	1	0.00	1	0.00	2	0.10	1	0.00
1月	7	0.00	0	0.00	0	0.00	6	0.00	1	0.00
2月	0	0.00	0	0.00	0	0.00	0	0.00	0	0.00
3月	0	0.00	0	0.00	0	0.00	0	0.00	0	0.00
計	134	789.60	29	373.10	10	0.00	87	415.50	8	1.00

※12/11～1/22は定期点検修理の為、ごみ回収は行っていません



2船等合計（内、7/23.8/9.8/21-8/24有明海漁連との連携回収分474m<sup>3</sup>を含むため、下表の各船合計とは一致しない。）単位:m<sup>3</sup>

ゴミ種別	全 域	有明湾奥	有明湾中央	八代海	橘湾
可燃物					
木 材	658.10 ( 39.86% )	610.80 ( 55.26% )	35.10 ( 27.15% )	12.20 ( 2.94% )	0.00 ( 0.00% )
木 片	332.35 ( 20.13% )	226.85 ( 20.52% )	12.20 ( 9.44% )	93.30 ( 22.45% )	0.00 ( 0.00% )
竹	47.90 ( 2.90% )	1.80 ( 0.16% )	8.60 ( 6.65% )	37.50 ( 9.03% )	0.00 ( 0.00% )
萱・草	573.65 ( 34.74% )	259.05 ( 23.43% )	61.10 ( 47.25% )	253.50 ( 61.01% )	0.00 ( 0.00% )
海藻類	6.50 ( 0.39% )	0.70 ( 0.06% )	5.80 ( 4.49% )	0.00 ( 0.00% )	0.00 ( 0.00% )
小計	1618.50 ( 98.02% )	1099.20 ( 99.44% )	122.80 ( 94.97% )	396.50 ( 95.43% )	0.00 ( 0.00% )
不燃物					
ビニル・プラ	7.70 ( 0.47% )	4.10 ( 0.37% )	2.60 ( 2.01% )	0.00 ( 0.00% )	1.00 ( 100.00% )
発泡スチロール	21.00 ( 1.27% )	0.70 ( 0.06% )	1.30 ( 1.01% )	19.00 ( 4.57% )	0.00 ( 0.00% )
ゴム類	0.60 ( 0.04% )	0.20 ( 0.02% )	0.40 ( 0.31% )	0.00 ( 0.00% )	0.00 ( 0.00% )
ビン・缶	0.90 ( 0.05% )	0.20 ( 0.02% )	0.70 ( 0.54% )	0.00 ( 0.00% )	0.00 ( 0.00% )
鉄製品	1.50 ( 0.09% )	0.00 ( 0.00% )	1.50 ( 1.16% )	0.00 ( 0.00% )	0.00 ( 0.00% )
その他	1.00 ( 0.06% )	1.00 ( 0.09% )	0.00 ( 0.00% )	0.00 ( 0.00% )	0.00 ( 0.00% )
小計	32.70 ( 1.98% )	6.20 ( 0.56% )	6.50 ( 5.03% )	19.00 ( 4.57% )	1.00 ( 100.00% )
合 計	1651.20 ( 100% )	1105.40 ( 100% )	129.30 ( 100% )	415.50 ( 100% )	1.00 ( 100% )

(注) ( )内は構成比を示す。

海輝（内、7/23.8/9.8/21-8/24有明海漁連との連携回収分を除く。）

単位:m<sup>3</sup>

ゴミ種別	全 域	有明湾奥	有明湾中央	八代海	橘湾
可燃物					
木 材	173.00 ( 44.63% )	137.90 ( 53.39% )	35.10 ( 27.15% )	0.00 ( 0.00% )	0.00 ( 0.00% )
木 片	51.40 ( 13.26% )	39.20 ( 15.18% )	12.20 ( 9.44% )	0.00 ( 0.00% )	0.00 ( 0.00% )
竹	10.40 ( 2.68% )	1.80 ( 0.70% )	8.60 ( 6.65% )	0.00 ( 0.00% )	0.00 ( 0.00% )
萱・草	133.60 ( 34.47% )	72.50 ( 28.07% )	61.10 ( 47.25% )	0.00 ( 0.00% )	0.00 ( 0.00% )
海藻類	6.50 ( 1.68% )	0.70 ( 0.27% )	5.80 ( 4.49% )	0.00 ( 0.00% )	0.00 ( 0.00% )
小計	374.90 ( 96.72% )	252.10 ( 97.60% )	122.80 ( 94.97% )	0.00 ( 0.00% )	0.00 ( 0.00% )
不燃物					
ビニル・プラ	6.70 ( 1.73% )	4.10 ( 1.59% )	2.60 ( 2.01% )	0.00 ( 0.00% )	0.00 ( 0.00% )
発泡スチロール	2.00 ( 0.52% )	0.70 ( 0.27% )	1.30 ( 1.01% )	0.00 ( 0.00% )	0.00 ( 0.00% )
ゴム類	0.60 ( 0.15% )	0.20 ( 0.08% )	0.40 ( 0.31% )	0.00 ( 0.00% )	0.00 ( 0.00% )
ビン・缶	0.90 ( 0.23% )	0.20 ( 0.08% )	0.70 ( 0.54% )	0.00 ( 0.00% )	0.00 ( 0.00% )
鉄製品	1.50 ( 0.39% )	0.00 ( 0.00% )	1.50 ( 1.16% )	0.00 ( 0.00% )	0.00 ( 0.00% )
その他	1.00 ( 0.26% )	1.00 ( 0.39% )	0.00 ( 0.00% )	0.00 ( 0.00% )	0.00 ( 0.00% )
小計	12.70 ( 3.28% )	6.20 ( 2.40% )	6.50 ( 5.03% )	0.00 ( 0.00% )	0.00 ( 0.00% )
合 計	387.60 ( 100% )	258.30 ( 100% )	129.30 ( 100% )	0.00 ( 0% )	0.00 ( 0% )

(注) ( )内は構成比を示す。

海煌（内、7/23.8/9.8/21-8/24有明海漁連との連携回収分を除く。）

単位:m<sup>3</sup>

ゴミ種別	全 域	有明湾奥	有明湾中央	八代海	橘湾
可燃物					
木 材	150.60 ( 19.07% )	138.40 ( 37.09% )	0.00 ( 0.00% )	12.20 ( 2.94% )	0.00 ( 0.00% )
木 片	261.45 ( 33.11% )	168.15 ( 45.07% )	0.00 ( 0.00% )	93.30 ( 22.45% )	0.00 ( 0.00% )
竹	37.50 ( 4.75% )	0.00 ( 0.00% )	0.00 ( 0.00% )	37.50 ( 9.03% )	0.00 ( 0.00% )
萱・草	320.05 ( 40.53% )	66.55 ( 17.84% )	0.00 ( 0.00% )	253.50 ( 61.01% )	0.00 ( 0.00% )
海藻類	0.00 ( 0.00% )	0.00 ( 0.00% )	0.00 ( 0.00% )	0.00 ( 0.00% )	0.00 ( 0.00% )
小計	769.60 ( 97.47% )	373.10 ( 100.00% )	0.00 ( 0.00% )	396.50 ( 95.43% )	0.00 ( 0.00% )
不燃物					
ビニル・プラ	1.00 ( 0.13% )	0.00 ( 0.00% )	0.00 ( 0.00% )	0.00 ( 0.00% )	1.00 ( 100.00% )
発泡スチロール	19.00 ( 2.41% )	0.00 ( 0.00% )	0.00 ( 0.00% )	19.00 ( 4.57% )	0.00 ( 0.00% )
ゴム類	0.00 ( 0.00% )	0.00 ( 0.00% )	0.00 ( 0.00% )	0.00 ( 0.00% )	0.00 ( 0.00% )
ビン・缶	0.00 ( 0.00% )	0.00 ( 0.00% )	0.00 ( 0.00% )	0.00 ( 0.00% )	0.00 ( 0.00% )
鉄製品	0.00 ( 0.00% )	0.00 ( 0.00% )	0.00 ( 0.00% )	0.00 ( 0.00% )	0.00 ( 0.00% )
その他	0.00 ( 0.00% )	0.00 ( 0.00% )	0.00 ( 0.00% )	0.00 ( 0.00% )	0.00 ( 0.00% )
小計	20.00 ( 2.53% )	0.00 ( 0.00% )	0.00 ( 0.00% )	19.00 ( 4.57% )	1.00 ( 100.00% )
合 計	789.60 ( 100% )	373.10 ( 100% )	0.00 ( 0% )	415.50 ( 100% )	1.00 ( 100% )

(注) ( )内は構成比を示す。

