

平成29年度 月別・海域別のごみ回収日数及びごみ回収量

2船合計

単位:m³

項目	全 域		有明湾奥		有明湾央		八代海		橘湾	
	日数(日)	回収量(m ³)	日数(日)	回収量(m ³)	日数(日)	回収量(m ³)	日数(日)	回収量(m ³)	日数(日)	回収量(m ³)
4月	26	7.30	6	0.00	7	5.30	12	2.00	1	0.00
5月	24	131.70	7	8.40	6	0.30	9	123.00	2	0.00
6月	33	262.60	6.5	20.50	10.5	31.10	14	211.00	2	0.00
7月	41	607.00	37.5	562.00	1.5	45.00	2	0.00	0	0.00
8月	36	41.50	18	36.50	8	5.00	9	0.00	1	0.00
9月	27	72.10	4.5	4.00	10.5	27.10	11	40.00	1	1.00
10月	33	15.00	7	0.00	7	15.00	17	0.00	2	0.00
11月	13	39.40	3	0.00	4	0.00	5	39.40	1	0.00
12月	11	0.10	3	0.00	3	0.00	4	0.10	1	0.00
1月	18	0.50	5	0.00	5	0.50	6	0.00	2	0.00
2月	26	0.40	5	0.00	6	0.00	13	0.40	2	0.00
3月	0	0.00	0	0.00	0	0.00	0	0.00	0	0.00
計	288	1177.60	102.5	631.40	68.5	129.30	102	415.90	15	1.00

海輝

単位:m³

項目	全 域		有明湾奥		有明湾央		八代海		橘湾	
	日数(日)	回収量(m ³)	日数(日)	回収量(m ³)	日数(日)	回収量(m ³)	日数(日)	回収量(m ³)	日数(日)	回収量(m ³)
4月	14	5.30	6	0.00	7	5.30	0	0.00	1	0.00
5月	13	8.70	7	8.40	5	0.30	0	0.00	1	0.00
6月	16	51.60	5.5	20.50	9.5	31.10	0	0.00	1	0.00
7月	21	251.40	19.5	206.40	1.5	45.00	0	0.00	0	0.00
8月	18	24.00	12	19.00	6	5.00	0	0.00	0	0.00
9月	14	31.10	4.5	4.00	9.5	27.10	0	0.00	0	0.00
10月	15	15.00	7	0.00	7	15.00	0	0.00	1	0.00
11月	0	0.00	0	0.00	0	0.00	0	0.00	0	0.00
12月	6	0.00	2	0.00	2	0.00	2	0.00	0	0.00
1月	11	0.50	5	0.00	5	0.50	0	0.00	1	0.00
2月	12	0.00	5	0.00	6	0.00	0	0.00	1	0.00
3月	0	0.00	0	0.00	0	0.00	0	0.00	0	0.00
計	140	387.60	73.5	258.30	58.5	129.30	2	0.00	6	0.00

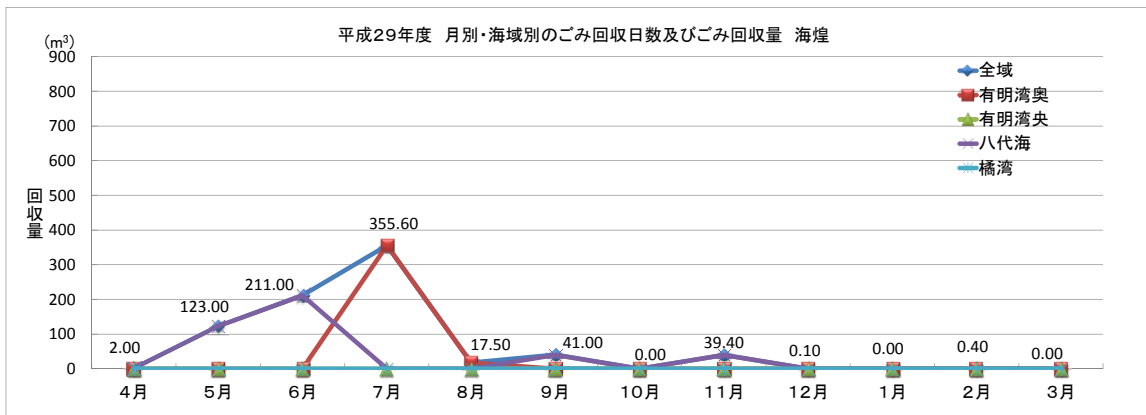
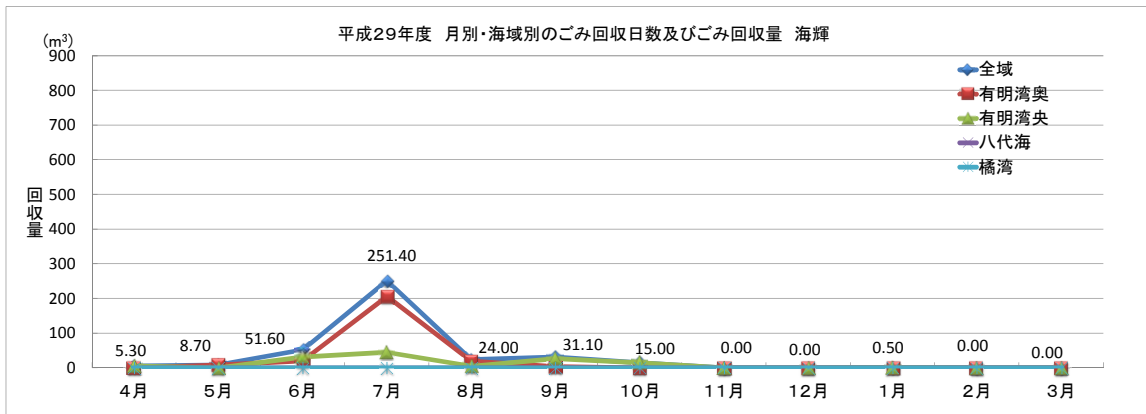
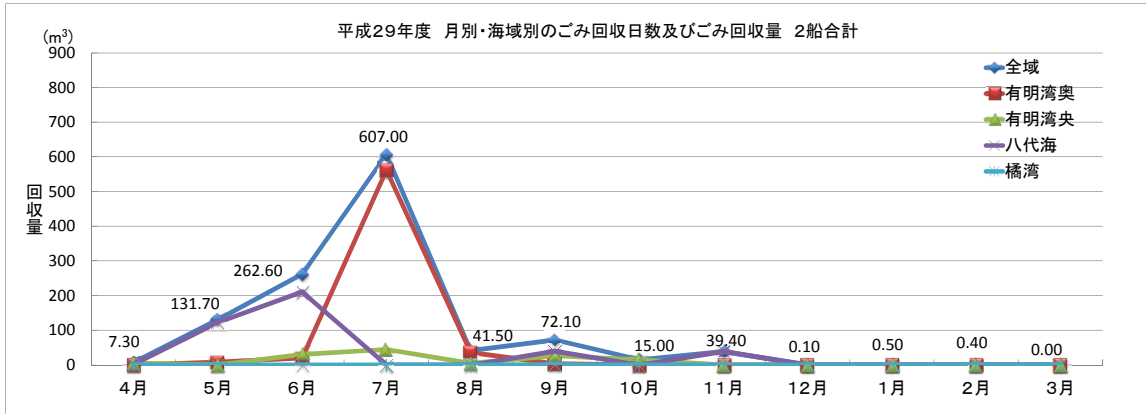
※11/1～12/11は定期点検修理の為、ごみ回収は行っていません

海煌

単位:m³

項目	全 域		有明湾奥		有明湾央		八代海		橘湾	
	日数(日)	回収量(m ³)	日数(日)	回収量(m ³)	日数(日)	回収量(m ³)	日数(日)	回収量(m ³)	日数(日)	回収量(m ³)
4月	12	2.00	0	0.00	0	0.00	12	2.00	0	0.00
5月	11	123.00	0	0.00	1	0.00	9	123.00	1	0.00
6月	17	211.00	1	0.00	1	0.00	14	211.00	1	0.00
7月	20	355.60	18	355.60	0	0.00	2	0.00	0	0.00
8月	18	17.50	6	17.50	2	0.00	9	0.00	1	0.00
9月	13	41.00	0	0.00	1	0.00	11	40.00	1	1.00
10月	18	0.00	0	0.00	0	0.00	17	0.00	1	0.00
11月	13	39.40	3	0.00	4	0.00	5	39.40	1	0.00
12月	5	0.10	1	0.00	1	0.00	2	0.10	1	0.00
1月	7	0.00	0	0.00	0	0.00	6	0.00	1	0.00
2月	14	0.40	0	0.00	0	0.00	13	0.40	1	0.00
3月	0	0.00	0	0.00	0	0.00	0	0.00	0	0.00
計	148	790.00	29	373.10	10	0.00	100	415.90	9	1.00

※12/11～1/22は定期点検修理の為、ごみ回収は行っていません



2船等合計（内、7/23.8/9.8/21-8/24有明海漁連との連携回収分474m³を含むため、下表の各船合計とは一致しない。）単位:m³

ごみ種別	全 域	有明湾奥	有明湾中央	八代海	橘湾	
可燃物	木 材	658.40 (39.86%)	610.80 (55.26%)	35.10 (27.15%)	12.50 (3.01%)	0.00 (0.00%)
	木 片	332.35 (20.12%)	226.85 (20.52%)	12.20 (9.44%)	93.30 (22.43%)	0.00 (0.00%)
	竹 類	47.90 (2.90%)	1.80 (0.16%)	8.60 (6.65%)	37.50 (9.02%)	0.00 (0.00%)
	萱・草	573.65 (34.73%)	259.05 (23.43%)	61.10 (47.25%)	253.50 (60.95%)	0.00 (0.00%)
	海藻類	6.50 (0.39%)	0.70 (0.06%)	5.80 (4.49%)	0.00 (0.00%)	0.00 (0.00%)
小計	1618.80 (98.01%)	1099.20 (99.44%)	122.80 (94.97%)	396.80 (95.41%)	0.00 (0.00%)	
不燃物	ビニル・プラ	7.70 (0.47%)	4.10 (0.37%)	2.60 (2.01%)	0.00 (0.00%)	1.00 (100.00%)
	発泡スチロール	21.10 (1.28%)	0.70 (0.06%)	1.30 (1.01%)	19.10 (4.59%)	0.00 (0.00%)
	ゴム類	0.60 (0.04%)	0.20 (0.02%)	0.40 (0.31%)	0.00 (0.00%)	0.00 (0.00%)
	ビン・缶	0.90 (0.05%)	0.20 (0.02%)	0.70 (0.54%)	0.00 (0.00%)	0.00 (0.00%)
	鉄製品	1.50 (0.09%)	0.00 (0.00%)	1.50 (1.16%)	0.00 (0.00%)	0.00 (0.00%)
	その他	1.00 (0.06%)	1.00 (0.09%)	0.00 (0.00%)	0.00 (0.00%)	0.00 (0.00%)
小計	32.80 (1.99%)	6.20 (0.56%)	6.50 (5.03%)	19.10 (4.59%)	1.00 (100.00%)	
合 計	1651.60 (100%)	1105.40 (100%)	129.30 (100%)	415.90 (100%)	1.00 (100%)	

(注) ()内は構成比を示す。

海輝（内、7/23.8/9.8/21-8/24有明海漁連との連携回収分を除く。）

単位:m³

ごみ種別	全 域	有明湾奥	有明湾中央	八代海	橘湾	
可燃物	木 材	173.00 (44.63%)	137.90 (53.39%)	35.10 (27.15%)	0.00 (0.00%)	0.00 (0.00%)
	木 片	51.40 (13.26%)	39.20 (15.18%)	12.20 (9.44%)	0.00 (0.00%)	0.00 (0.00%)
	竹 類	10.40 (2.68%)	1.80 (0.70%)	8.60 (6.65%)	0.00 (0.00%)	0.00 (0.00%)
	萱・草	133.60 (34.47%)	72.50 (28.07%)	61.10 (47.25%)	0.00 (0.00%)	0.00 (0.00%)
	海藻類	6.50 (1.68%)	0.70 (0.27%)	5.80 (4.49%)	0.00 (0.00%)	0.00 (0.00%)
小計	374.90 (96.72%)	252.10 (97.60%)	122.80 (94.97%)	0.00 (0.00%)	0.00 (0.00%)	
不燃物	ビニル・プラ	6.70 (1.73%)	4.10 (1.59%)	2.60 (2.01%)	0.00 (0.00%)	0.00 (0.00%)
	発泡スチロール	2.00 (0.52%)	0.70 (0.27%)	1.30 (1.01%)	0.00 (0.00%)	0.00 (0.00%)
	ゴム類	0.60 (0.15%)	0.20 (0.08%)	0.40 (0.31%)	0.00 (0.00%)	0.00 (0.00%)
	ビン・缶	0.90 (0.23%)	0.20 (0.08%)	0.70 (0.54%)	0.00 (0.00%)	0.00 (0.00%)
	鉄製品	1.50 (0.39%)	0.00 (0.00%)	1.50 (1.16%)	0.00 (0.00%)	0.00 (0.00%)
	その他	1.00 (0.26%)	1.00 (0.39%)	0.00 (0.00%)	0.00 (0.00%)	0.00 (0.00%)
小計	12.70 (3.28%)	6.20 (2.40%)	6.50 (5.03%)	0.00 (0.00%)	0.00 (0.00%)	
合 計	387.60 (100%)	258.30 (100%)	129.30 (100%)	0.00 (0%)	0.00 (0%)	

(注) ()内は構成比を示す。

海煌（内、7/23.8/9.8/21-8/24有明海漁連との連携回収分を除く。）

単位:m³

ごみ種別	全 域	有明湾奥	有明湾中央	八代海	橘湾	
可燃物	木 材	150.90 (19.10%)	138.40 (37.09%)	0.00 (0.00%)	12.50 (3.01%)	0.00 (0.00%)
	木 片	261.45 (33.09%)	168.15 (45.07%)	0.00 (0.00%)	93.30 (22.43%)	0.00 (0.00%)
	竹 類	37.50 (4.75%)	0.00 (0.00%)	0.00 (0.00%)	37.50 (9.02%)	0.00 (0.00%)
	萱・草	320.05 (40.51%)	66.55 (17.84%)	0.00 (0.00%)	253.50 (60.95%)	0.00 (0.00%)
	海藻類	0.00 (0.00%)	0.00 (0.00%)	0.00 (0.00%)	0.00 (0.00%)	0.00 (0.00%)
小計	769.90 (97.46%)	373.10 (100.00%)	0.00 (0.00%)	396.80 (95.41%)	0.00 (0.00%)	
不燃物	ビニル・プラ	1.00 (0.13%)	0.00 (0.00%)	0.00 (0.00%)	0.00 (0.00%)	1.00 (100.00%)
	発泡スチロール	19.10 (2.42%)	0.00 (0.00%)	0.00 (0.00%)	19.10 (4.59%)	0.00 (0.00%)
	ゴム類	0.00 (0.00%)	0.00 (0.00%)	0.00 (0.00%)	0.00 (0.00%)	0.00 (0.00%)
	ビン・缶	0.00 (0.00%)	0.00 (0.00%)	0.00 (0.00%)	0.00 (0.00%)	0.00 (0.00%)
	鉄製品	0.00 (0.00%)	0.00 (0.00%)	0.00 (0.00%)	0.00 (0.00%)	0.00 (0.00%)
	その他	0.00 (0.00%)	0.00 (0.00%)	0.00 (0.00%)	0.00 (0.00%)	0.00 (0.00%)
小計	20.10 (2.54%)	0.00 (0.00%)	0.00 (0.00%)	19.10 (4.59%)	1.00 (100.00%)	
合 計	790.00 (100%)	373.10 (100%)	0.00 (0%)	415.90 (100%)	1.00 (100%)	

(注) ()内は構成比を示す。

