

平成30年度 月別・海域別のごみ回収日数及びごみ回収量

2船合計

単位:m³

項目	全 域		有明湾奥		有明湾央		八代海		橘湾	
	日数(日)	回収量(m ³)	日数(日)	回収量(m ³)	日数(日)	回収量(m ³)	日数(日)	回収量(m ³)	日数(日)	回収量(m ³)
4月	33	0.40	7	0.00	8	0.40	16	0.00	2	0.00
5月	19	32.50	4	24.70	8	7.70	6	0.10	1	0.00
6月	32	211.60	7	15.80	9	45.90	13	149.90	3	0.00
7月	43	866.82	12	326.85	12.5	161.85	18.5	378.12	0	0.00
8月	27	122.66	10	7.70	6	36.30	9	78.66	2	0.00
9月	30	2.10	10	1.90	8	0.20	11	0.00	1	0.00
10月	37	28.20	11	0.00	7	1.20	18	27.00	1	0.00
11月	16	0.00	5	0.00	4	0.00	6	0.00	1	0.00
12月	13	0.40	3	0.00	3	0.30	6	0.10	1	0.00
1月	17	0.10	4	0.00	7	0.10	5	0.00	1	0.00
2月	0	0.00	0	0.00	0	0.00	0	0.00	0	0.00
3月	0	0.00	0	0.00	0	0.00	0	0.00	0	0.00
計	267	1264.78	73	376.95	72.5	253.95	108.5	633.88	13	0.00

海輝

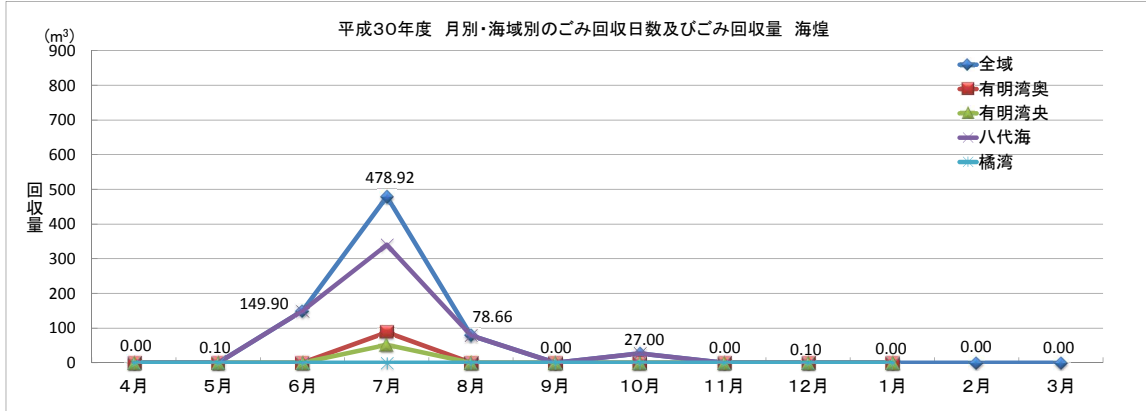
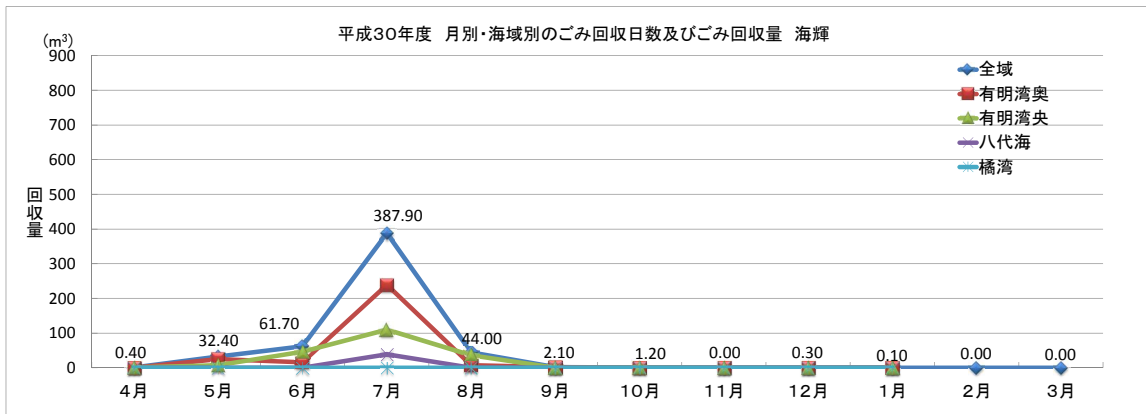
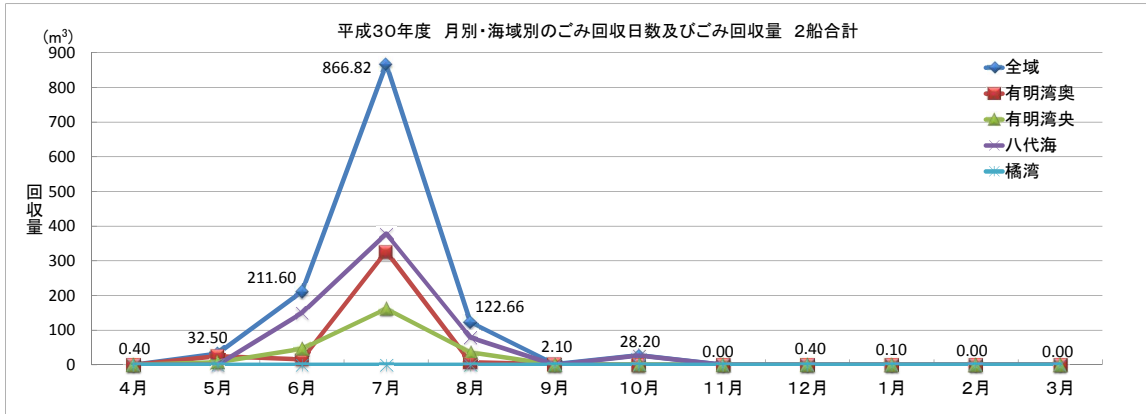
単位:m³

項目	全 域		有明湾奥		有明湾央		八代海		橘湾	
	日数(日)	回収量(m ³)	日数(日)	回収量(m ³)	日数(日)	回収量(m ³)	日数(日)	回収量(m ³)	日数(日)	回収量(m ³)
4月	16	0.40	7	0.00	8	0.40	0	0.00	1	0.00
5月	10	32.40	4	24.70	6	7.70	0	0.00	0	0.00
6月	16	61.70	6	15.80	8	45.90	0	0.00	2	0.00
7月	22	387.90	10	239.20	10	110.20	2	38.50	0	0.00
8月	13	44.00	6	7.70	6	36.30	0	0.00	1	0.00
9月	15	2.10	7	1.90	7	0.20	0	0.00	1	0.00
10月	17	1.20	10	0.00	7	1.20	0	0.00	0	0.00
11月	2	0.00	1	0.00	1	0.00	0	0.00	0	0.00
12月	6	0.30	2	0.00	2	0.30	2	0.00	0	0.00
1月	12	0.10	4	0.00	7	0.10	0	0.00	1	0.00
2月	0	0.00								
3月	0	0.00								
計	129	530.10	57	289.30	62	202.30	4	38.50	6	0.00

海煌

単位:m³

項目	全 域		有明湾奥		有明湾央		八代海		橘湾	
	日数(日)	回収量(m ³)	日数(日)	回収量(m ³)	日数(日)	回収量(m ³)	日数(日)	回収量(m ³)	日数(日)	回収量(m ³)
4月	17	0.00	0	0.00	0	0.00	16	0.00	1	0.00
5月	9	0.10	0	0.00	2	0.00	6	0.10	1	0.00
6月	16	149.90	1	0.00	1	0.00	13	149.90	1	0.00
7月	21	478.92	2	87.65	2.5	51.65	16.5	339.62	0	0.00
8月	14	78.66	4	0.00	0	0.00	9	78.66	1	0.00
9月	15	0.00	3	0.00	1	0.00	11	0.00	0	0.00
10月	20	27.00	1	0.00	0	0.00	18	27.00	1	0.00
11月	14	0.00	4	0.00	3	0.00	6	0.00	1	0.00
12月	7	0.10	1	0.00	1	0.00	4	0.10	1	0.00
1月	5	0.00	0	0.00	0	0.00	5	0.00	0	0.00
2月	0	0.00								
3月	0	0.00								
計	138	734.68	16	87.65	10.5	51.65	104.5	595.38	7	0.00



2船等合計（内、7/14-7/16有明海漁連との連携回収分160m³を含むため、下表の各船合計とは一致しない。）単位：m³

ごみ種別		全 域	有明湾奥	有明湾央	八代海	橘湾
可燃物	木 材	231.88 (16.27%)	185.75 (34.59%)	9.75 (3.84%)	36.38 (5.74%)	0.00 (0.00%)
	木 片	288.00 (20.21%)	40.60 (7.56%)	33.50 (13.19%)	213.90 (33.74%)	0.00 (0.00%)
	竹	125.00 (8.77%)	32.60 (6.07%)	20.80 (8.19%)	71.60 (11.30%)	0.00 (0.00%)
	萱・草	728.60 (51.14%)	264.80 (49.32%)	177.80 (70.01%)	286.00 (45.12%)	0.00 (0.00%)
	海藻類	10.50 (0.74%)	5.40 (1.01%)	5.10 (2.01%)	0.00 (0.00%)	0.00 (0.00%)
	小計	1383.98 (97.14%)	529.15 (98.55%)	246.95 (97.24%)	607.88 (95.90%)	0.00 (0.00%)
不燃物	ビニル・プラ	9.40 (0.66%)	5.00 (0.93%)	4.20 (1.65%)	0.20 (0.03%)	0.00 (0.00%)
	発泡スチロール	24.70 (1.73%)	1.20 (0.22%)	1.20 (0.47%)	22.30 (3.52%)	0.00 (0.00%)
	ゴム類	1.20 (0.08%)	0.00 (0.00%)	0.20 (0.08%)	1.00 (0.16%)	0.00 (0.00%)
	ビン・缶	3.50 (0.25%)	1.60 (0.30%)	1.40 (0.55%)	0.50 (0.08%)	0.00 (0.00%)
	鉄製品	0.00 (0.00%)	0.00 (0.00%)	0.00 (0.00%)	0.00 (0.00%)	0.00 (0.00%)
	その他	2.00 (0.14%)	0.00 (0.00%)	0.00 (0.00%)	2.00 (0.32%)	0.00 (0.00%)
		小計	40.80 (2.86%)	7.80 (1.45%)	7.00 (2.76%)	26.00 (4.10%)
	合 計	1424.78 (100%)	536.95 (100%)	253.95 (100%)	633.88 (100%)	0.00 (0%)

(注) ()内は構成比を示す。

海輝

単位：m³

ごみ種別		全 域	有明湾奥	有明湾央	八代海	橘湾
可燃物	木 材	36.00 (6.79%)	23.10 (7.98%)	9.10 (4.50%)	3.80 (9.87%)	0.00 (0.00%)
	木 片	58.60 (11.05%)	30.60 (10.58%)	25.00 (12.36%)	3.00 (7.79%)	0.00 (0.00%)
	竹	48.90 (9.22%)	28.60 (9.89%)	19.30 (9.54%)	1.00 (2.60%)	0.00 (0.00%)
	萱・草	359.60 (67.84%)	193.80 (66.99%)	136.80 (67.62%)	29.00 (75.32%)	0.00 (0.00%)
	海藻類	10.50 (1.98%)	5.40 (1.87%)	5.10 (2.52%)	0.00 (0.00%)	0.00 (0.00%)
	小計	513.60 (96.89%)	281.50 (97.30%)	195.30 (96.54%)	36.80 (95.58%)	0.00 (0.00%)
不燃物	ビニル・プラ	9.40 (1.77%)	5.00 (1.73%)	4.20 (2.08%)	0.20 (0.52%)	0.00 (0.00%)
	発泡スチロール	3.40 (0.64%)	1.20 (0.41%)	1.20 (0.59%)	1.00 (2.60%)	0.00 (0.00%)
	ゴム類	0.20 (0.04%)	0.00 (0.00%)	0.20 (0.10%)	0.00 (0.00%)	0.00 (0.00%)
	ビン・缶	3.50 (0.66%)	1.60 (0.55%)	1.40 (0.69%)	0.50 (1.30%)	0.00 (0.00%)
	鉄製品	0.00 (0.00%)	0.00 (0.00%)	0.00 (0.00%)	0.00 (0.00%)	0.00 (0.00%)
	その他	0.00 (0.00%)	0.00 (0.00%)	0.00 (0.00%)	0.00 (0.00%)	0.00 (0.00%)
		小計	16.50 (3.11%)	7.80 (2.70%)	7.00 (3.46%)	1.70 (4.42%)
	合 計	530.10 (100%)	289.30 (100%)	202.30 (100%)	38.50 (100%)	0.00 (0%)

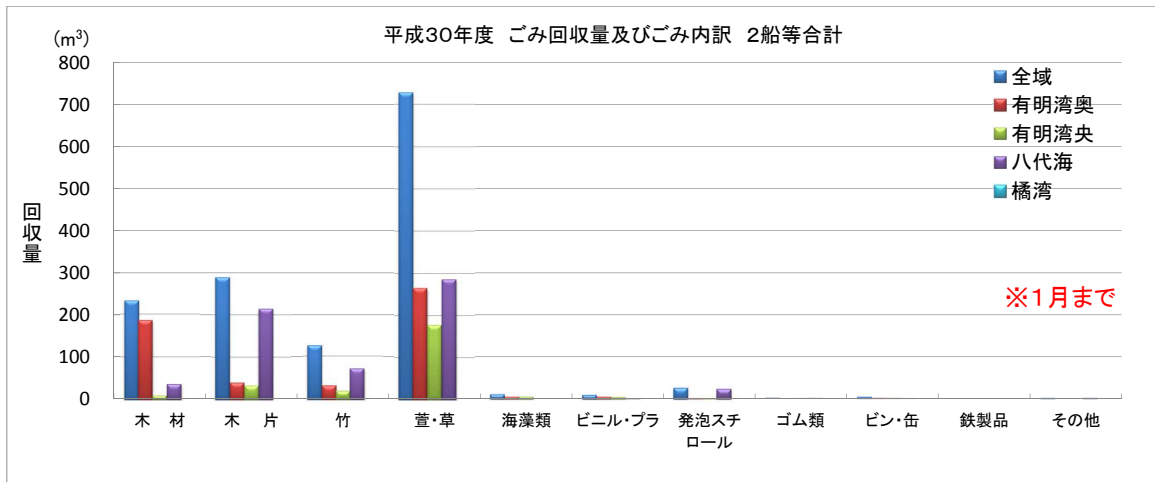
(注) ()内は構成比を示す。

海煌

単位：m³

ごみ種別		全 域	有明湾奥	有明湾央	八代海	橘湾
可燃物	木 材	35.88 (4.88%)	2.65 (3.02%)	0.65 (1.26%)	32.58 (5.47%)	0.00 (0.00%)
	木 片	229.40 (31.22%)	10.00 (11.41%)	8.50 (16.46%)	210.90 (35.42%)	0.00 (0.00%)
	竹	76.10 (10.36%)	4.00 (4.56%)	1.50 (2.90%)	70.60 (11.86%)	0.00 (0.00%)
	萱・草	369.00 (50.23%)	71.00 (81.00%)	41.00 (79.38%)	257.00 (43.17%)	0.00 (0.00%)
	海藻類	0.00 (0.00%)	0.00 (0.00%)	0.00 (0.00%)	0.00 (0.00%)	0.00 (0.00%)
	小計	710.38 (96.69%)	87.65 (100.00%)	51.65 (100.00%)	571.08 (95.92%)	0.00 (0.00%)
不燃物	ビニル・プラ	0.00 (0.00%)	0.00 (0.00%)	0.00 (0.00%)	0.00 (0.00%)	0.00 (0.00%)
	発泡スチロール	21.30 (2.90%)	0.00 (0.00%)	0.00 (0.00%)	21.30 (3.58%)	0.00 (0.00%)
	ゴム類	1.00 (0.14%)	0.00 (0.00%)	0.00 (0.00%)	1.00 (0.17%)	0.00 (0.00%)
	ビン・缶	0.00 (0.00%)	0.00 (0.00%)	0.00 (0.00%)	0.00 (0.00%)	0.00 (0.00%)
	鉄製品	0.00 (0.00%)	0.00 (0.00%)	0.00 (0.00%)	0.00 (0.00%)	0.00 (0.00%)
	その他	2.00 (0.27%)	0.00 (0.00%)	0.00 (0.00%)	2.00 (0.34%)	0.00 (0.00%)
		小計	24.30 (3.31%)	0.00 (0.00%)	0.00 (0.00%)	24.30 (4.08%)
	合 計	734.68 (100%)	87.65 (100%)	51.65 (100%)	595.38 (100%)	0.00 (0%)

(注) ()内は構成比を示す。



32.48

