

令和2年度 月別・海域別のごみ回収日数及びごみ回収量

2船合計

単位:m³

項目	全 域		有明湾奥		有明湾央		八代海		橘湾	
	日数(日)	回収量(m ³)	日数(日)	回収量(m ³)	日数(日)	回収量(m ³)	日数(日)	回収量(m ³)	日数(日)	回収量(m ³)
4月	33	0.00	8	0.00	9	0.00	15	0.00	1	0.00
5月	16	131.63	3	16.20	3	0.30	10	115.13	0	0.00
6月	29	136.80	7	61.70	7	43.10	13	32.00	2	0.00
7月	54	1251.90	6.5	60.10	4.5	70.70	43	1121.10	0	0.00
8月	28	227.70	4.5	8.90	5.5	10.90	17	207.90	1	0.00
9月	27	114.30	7.5	0.40	5.5	0.80	14	113.10	0	0.00
10月	0	0.00	0	0.00	0	0.00	0	0.00	0	0.00
11月	0	0.00	0	0.00	0	0.00	0	0.00	0	0.00
12月	0	0.00	0	0.00	0	0.00	0	0.00	0	0.00
1月	0	0.00	0	0.00	0	0.00	0	0.00	0	0.00
2月	0	0.00	0	0.00	0	0.00	0	0.00	0	0.00
3月	0	0.00	0	0.00	0	0.00	0	0.00	0	0.00
計	187	1862.33	36.5	147.30	34.5	125.80	112	1589.23	4	0.00

海輝

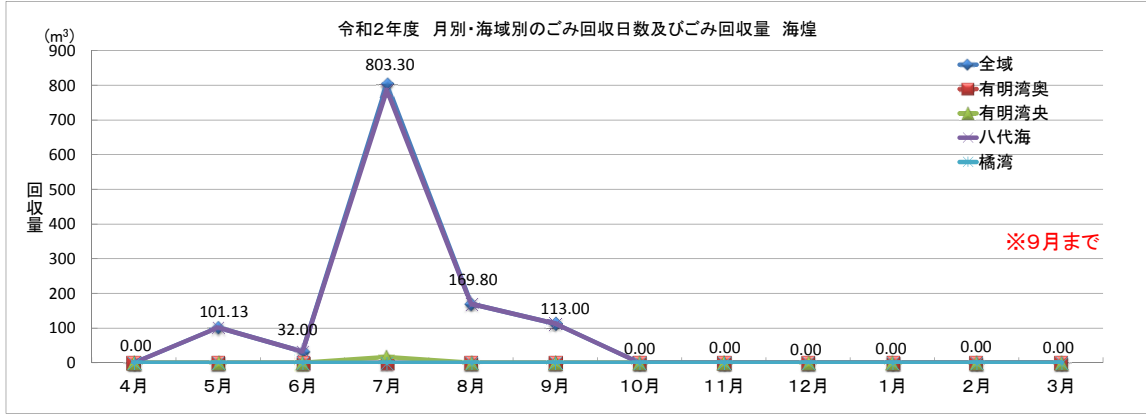
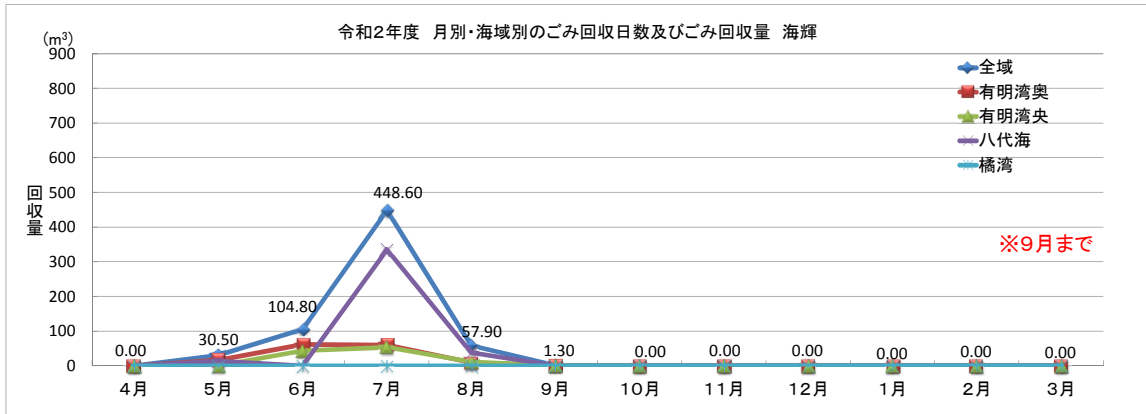
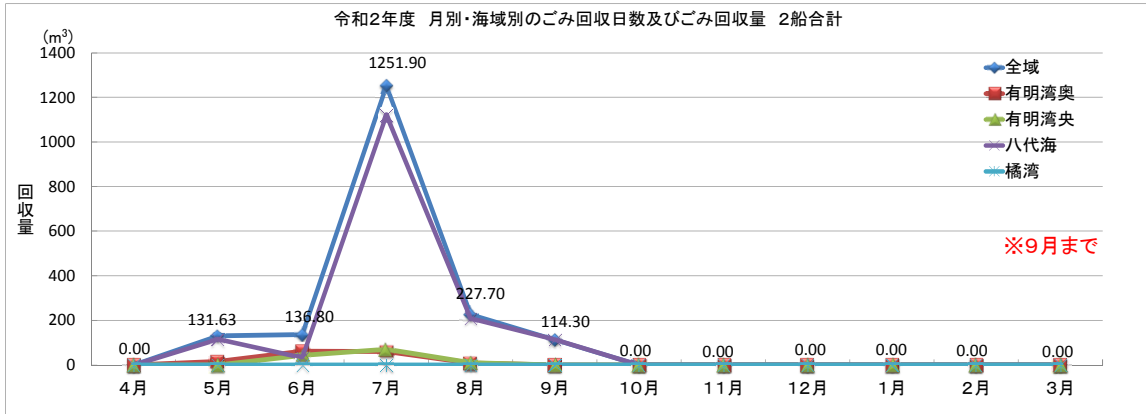
単位:m³

項目	全 域		有明湾奥		有明湾央		八代海		橘湾	
	日数(日)	回収量(m ³)	日数(日)	回収量(m ³)	日数(日)	回収量(m ³)	日数(日)	回収量(m ³)	日数(日)	回収量(m ³)
4月	17	0.00	8	0.00	9	0.00	0	0.00	0	0.00
5月	7	30.50	3	16.20	3	0.30	1	14.00	0	0.00
6月	14	104.80	7	61.70	6	43.10	0	0.00	1	0.00
7月	27	448.60	6.5	60.10	3.5	53.60	17	334.90	0	0.00
8月	15	57.90	4.5	8.90	5.5	10.90	5	38.10	0	0.00
9月	14	1.30	7.5	0.40	5.5	0.80	1	0.10	0	0.00
10月	0	0.00	0	0.00	0	0.00	0	0.00	0	0.00
11月	0	0.00	0	0.00	0	0.00	0	0.00	0	0.00
12月	0	0.00	0	0.00	0	0.00	0	0.00	0	0.00
1月	0	0.00	0	0.00	0	0.00	0	0.00	0	0.00
2月	0	0.00	0	0.00	0	0.00	0	0.00	0	0.00
3月	0	0.00	0	0.00	0	0.00	0	0.00	0	0.00
計	94	643.10	36.5	147.30	32.5	108.70	24	387.10	1	0.00

海煌

単位:m³

項目	全 域		有明湾奥		有明湾央		八代海		橘湾	
	日数(日)	回収量(m ³)	日数(日)	回収量(m ³)	日数(日)	回収量(m ³)	日数(日)	回収量(m ³)	日数(日)	回収量(m ³)
4月	16	0.00	0	0.00	0	0.00	15	0.00	1	0.00
5月	9	101.13	0	0.00	0	0.00	9	101.13	0	0.00
6月	15	32.00	0	0.00	1	0.00	13	32.00	1	0.00
7月	27	803.30	0	0.00	1	17.10	26	786.20	0	0.00
8月	13	169.80	0	0.00	0	0.00	12	169.80	1	0.00
9月	13	113.00	0	0.00	0	0.00	13	113.00	0	0.00
10月	0	0.00	0	0.00	0	0.00	0	0.00	0	0.00
11月	0	0.00	0	0.00	0	0.00	0	0.00	0	0.00
12月	0	0.00	0	0.00	0	0.00	0	0.00	0	0.00
1月	0	0.00	0	0.00	0	0.00	0	0.00	0	0.00
2月	0	0.00	0	0.00	0	0.00	0	0.00	0	0.00
3月	0	0.00	0	0.00	0	0.00	0	0.00	0	0.00
計	93	1219.23	0	0.00	2	17.10	88	1202.13	3	0.00



令和2年度 ごみ回収量及びごみ内訳 (4月～9月)

合計

ごみ種別		全 域		有明湾奥		有明湾央		八代海		橘湾	
可燃物	木 材	5625.73	(34.09%)	129.20	(32.52%)	18.70	(14.86%)	5477.83	(34.28%)	0.00	(0.00%)
	木 片	10376.10	(62.87%)	169.10	(42.56%)	43.50	(34.58%)	10163.50	(63.60%)	0.00	(0.00%)
	竹	47.80	(0.29%)	0.50	(0.13%)	1.60	(1.27%)	45.70	(0.29%)	0.00	(0.00%)
	萱・草	379.20	(2.30%)	93.00	(23.41%)	59.40	(47.22%)	226.80	(1.42%)	0.00	(0.00%)
	海藻類	1.00	(0.01%)	0.50	(0.13%)	0.50	(0.40%)	0.00	(0.00%)	0.00	(0.00%)
小計		16429.83	(99.55%)	392.30	(98.74%)	123.70	(98.33%)	15913.83	(99.58%)	0.00	(0.00%)
不燃物	ビニル・プラ	9.10	(0.06%)	3.50	(0.88%)	1.00	(0.79%)	4.60	(0.03%)	0.00	(0.00%)
	発泡スチロール	61.50	(0.37%)	0.50	(0.13%)	0.50	(0.40%)	60.50	(0.38%)	0.00	(0.00%)
	ゴム類	2.90	(0.02%)	0.50	(0.13%)	0.30	(0.24%)	2.10	(0.01%)	0.00	(0.00%)
	ビン・缶	0.90	(0.01%)	0.50	(0.13%)	0.30	(0.24%)	0.10	(0.00%)	0.00	(0.00%)
	鉄製品	0.10	(0.00%)	0.00	(0.00%)	0.00	(0.00%)	0.10	(0.00%)	0.00	(0.00%)
	その他	0.00	(0.00%)	0.00	(0.00%)	0.00	(0.00%)	0.00	(0.00%)	0.00	(0.00%)
小計		74.50	(0.45%)	5.00	(1.26%)	2.10	(1.67%)	67.40	(0.42%)	0.00	(0.00%)
合 計		16504.33	(100%)	397.30	(100%)	125.80	(100%)	15981.23	(100%)	0.00	(0%)

(注) ()内は構成比を示す。

海輝

ごみ種別		全 域		有明湾奥		有明湾央		八代海		橘湾	
可燃物	木 材	126.20	(19.62%)	27.20	(18.47%)	17.60	(16.19%)	81.40	(21.03%)	0.00	(0.00%)
	木 片	242.40	(37.69%)	21.10	(14.32%)	27.50	(25.30%)	193.80	(50.06%)	0.00	(0.00%)
	竹	5.80	(0.90%)	0.50	(0.34%)	1.60	(1.47%)	3.70	(0.96%)	0.00	(0.00%)
	萱・草	258.20	(40.15%)	93.00	(63.14%)	59.40	(54.65%)	105.80	(27.33%)	0.00	(0.00%)
	海藻類	1.00	(0.16%)	0.50	(0.34%)	0.50	(0.46%)	0.00	(0.00%)	0.00	(0.00%)
小計		633.60	(98.52%)	142.30	(96.61%)	106.60	(98.07%)	384.70	(99.38%)	0.00	(0.00%)
不燃物	ビニル・プラ	5.60	(0.87%)	3.50	(2.38%)	1.00	(0.92%)	1.10	(0.28%)	0.00	(0.00%)
	発泡スチロール	1.50	(0.23%)	0.50	(0.34%)	0.50	(0.46%)	0.50	(0.13%)	0.00	(0.00%)
	ゴム類	1.40	(0.22%)	0.50	(0.34%)	0.30	(0.28%)	0.60	(0.15%)	0.00	(0.00%)
	ビン・缶	0.90	(0.14%)	0.50	(0.34%)	0.30	(0.28%)	0.10	(0.03%)	0.00	(0.00%)
	鉄製品	0.10	(0.02%)	0.00	(0.00%)	0.00	(0.00%)	0.10	(0.03%)	0.00	(0.00%)
	その他	0.00	(0.00%)	0.00	(0.00%)	0.00	(0.00%)	0.00	(0.00%)	0.00	(0.00%)
小計		9.50	(1.48%)	5.00	(3.39%)	2.10	(1.93%)	2.40	(0.62%)	0.00	(0.00%)
合 計		643.10	(100%)	147.30	(100%)	108.70	(100%)	387.10	(100%)	0.00	(0%)

(注) ()内は構成比を示す。

海煌

ごみ種別		全 域		有明湾奥		有明湾央		八代海		橘湾	
可燃物	木 材	191.23	(15.68%)	0.00	(0.00%)	1.10	(6.43%)	190.13	(15.82%)	0.00	(0.00%)
	木 片	800.00	(65.62%)	0.00	(0.00%)	16.00	(93.57%)	784.00	(65.22%)	0.00	(0.00%)
	竹	42.00	(3.44%)	0.00	(0.00%)	0.00	(0.00%)	42.00	(3.49%)	0.00	(0.00%)
	萱・草	121.00	(9.92%)	0.00	(0.00%)	0.00	(0.00%)	121.00	(10.07%)	0.00	(0.00%)
	海藻類	0.00	(0.00%)	0.00	(0.00%)	0.00	(0.00%)	0.00	(0.00%)	0.00	(0.00%)
小計		1154.23	(94.67%)	0.00	(0.00%)	17.10	(100.00%)	1137.13	(94.59%)	0.00	(0.00%)
不燃物	ビニル・プラ	3.50	(0.29%)	0.00	(0.00%)	0.00	(0.00%)	3.50	(0.29%)	0.00	(0.00%)
	発泡スチロール	60.00	(4.92%)	0.00	(0.00%)	0.00	(0.00%)	60.00	(4.99%)	0.00	(0.00%)
	ゴム類	1.50	(0.12%)	0.00	(0.00%)	0.00	(0.00%)	1.50	(0.12%)	0.00	(0.00%)
	ビン・缶	0.00	(0.00%)	0.00	(0.00%)	0.00	(0.00%)	0.00	(0.00%)	0.00	(0.00%)
	鉄製品	0.00	(0.00%)	0.00	(0.00%)	0.00	(0.00%)	0.00	(0.00%)	0.00	(0.00%)
	その他	0.00	(0.00%)	0.00	(0.00%)	0.00	(0.00%)	0.00	(0.00%)	0.00	(0.00%)
小計		65.00	(5.33%)	0.00	(0.00%)	0.00	(0.00%)	65.00	(5.41%)	0.00	(0.00%)
合 計		1219.23	(100%)	0.00	(0%)	17.10	(100%)	1202.13	(100%)	0.00	(0%)

(注) ()内は構成比を示す。

その他(がんにゅう・支援船・有明海連携回収)

ごみ種別		全 域		有明湾奥		有明湾央		八代海		橘湾	
可燃物	木 材	5308.30	(36.25%)	102.00	(40.80%)	0.00	(0.00%)	5206.30	(36.17%)	0.00	(0.00%)
	木 片	9333.70	(63.75%)	148.00	(59.20%)	0.00	(0.00%)	9185.70	(63.83%)	0.00	(0.00%)
	竹	0.00	(0.00%)	0.00	(0.00%)	0.00	(0.00%)	0.00	(0.00%)	0.00	(0.00%)
	萱・草	0.00	(0.00%)	0.00	(0.00%)	0.00	(0.00%)	0.00	(0.00%)	0.00	(0.00%)
	海藻類	0.00	(0.00%)	0.00	(0.00%)	0.00	(0.00%)	0.00	(0.00%)	0.00	(0.00%)
小計		14642.00	(100.00%)	250.00	(100.00%)	0.00	(0.00%)	14392.00	(100.00%)	0.00	(0.00%)
不燃物	ビニル・プラ	0.00	(0.00%)	0.00	(0.00%)	0.00	(0.00%)	0.00	(0.00%)	0.00	(0.00%)
	発泡スチロール	0.00	(0.00%)	0.00	(0.00%)	0.00	(0.00%)	0.00	(0.00%)	0.00	(0.00%)
	ゴム類	0.00	(0.00%)	0.00	(0.00%)	0.00	(0.00%)	0.00	(0.00%)	0.00	(0.00%)
	ビン・缶	0.00	(0.00%)	0.00	(0.00%)	0.00	(0.00%)	0.00	(0.00%)	0.00	(0.00%)
	鉄製品	0.00	(0.00%)	0.00	(0.00%)	0.00	(0.00%)	0.00	(0.00%)	0.00	(0.00%)
	その他	0.00	(0.00%)	0.00	(0.00%)	0.00	(0.00%)	0.00	(0.00%)	0.00	(0.00%)
小計		0.00	(0.00%)	0.00	(0.00%)	0.00	(0.00%)	0.00	(0.00%)	0.00	(0.00%)
合 計		14642.00	(100.00%)	250.00	(100.00%)	0.00	(0.00%)	14392.00	(100.00%)	0.00	(0.00%)

(注) ()内は構成比を示す。

