

令和2年度 月別・海域別のごみ回収日数及びごみ回収量

2船合計

単位:m³

項目	全 域		有明湾奥		有明湾央		八代海		橘湾	
	日数(日)	回収量(m ³)	日数(日)	回収量(m ³)	日数(日)	回収量(m ³)	日数(日)	回収量(m ³)	日数(日)	回収量(m ³)
4月	33	0.00	8	0.00	9	0.00	15	0.00	1	0.00
5月	16	131.63	3	16.20	3	0.30	10	115.13	0	0.00
6月	29	136.80	7	61.70	7	43.10	13	32.00	2	0.00
7月	54	1251.90	6.5	60.10	4.5	70.70	43	1121.10	0	0.00
8月	28	227.70	4.5	8.90	5.5	10.90	17	207.90	1	0.00
9月	27	114.30	7.5	0.40	5.5	0.80	14	113.10	0	0.00
10月	35	243.20	9	98.20	7	0.00	18	145.00	1	0.00
11月	0	0.00	0	0.00	0	0.00	0	0.00	0	0.00
12月	0	0.00	0	0.00	0	0.00	0	0.00	0	0.00
1月	0	0.00	0	0.00	0	0.00	0	0.00	0	0.00
2月	0	0.00	0	0.00	0	0.00	0	0.00	0	0.00
3月	0	0.00	0	0.00	0	0.00	0	0.00	0	0.00
計	222	2105.53	45.5	245.50	41.5	125.80	130	1734.23	5	0.00

海輝

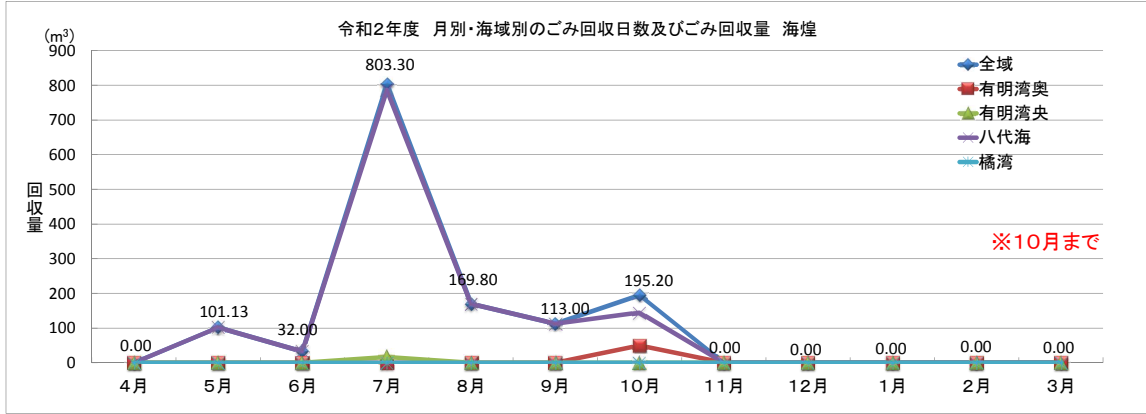
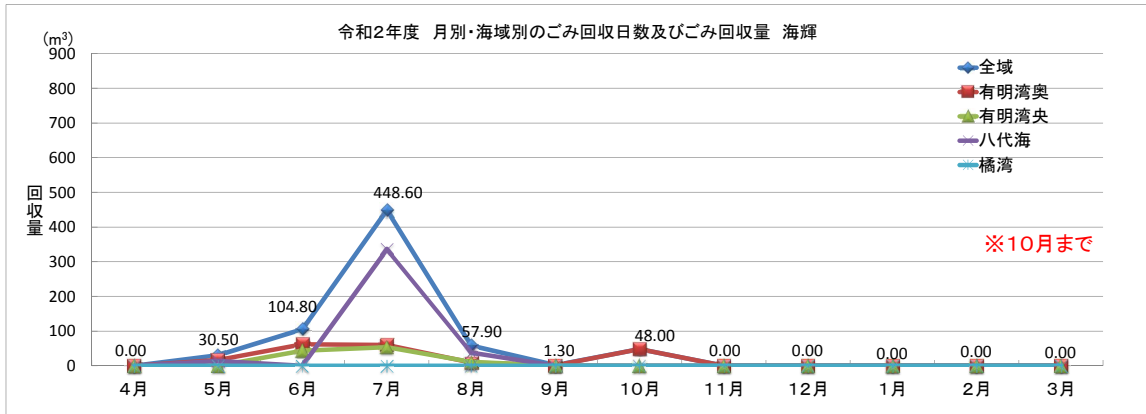
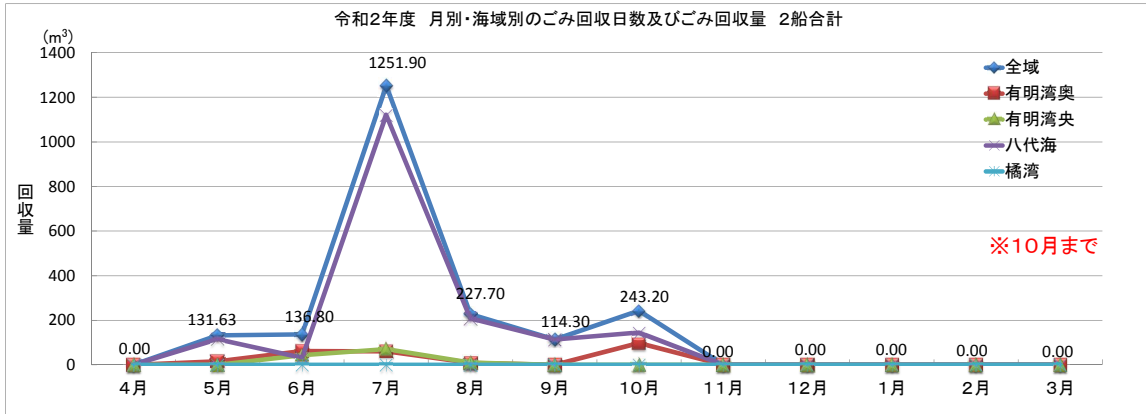
単位:m³

項目	全 域		有明湾奥		有明湾央		八代海		橘湾	
	日数(日)	回収量(m ³)	日数(日)	回収量(m ³)	日数(日)	回収量(m ³)	日数(日)	回収量(m ³)	日数(日)	回収量(m ³)
4月	17	0.00	8	0.00	9	0.00	0	0.00	0	0.00
5月	7	30.50	3	16.20	3	0.30	1	14.00	0	0.00
6月	14	104.80	7	61.70	6	43.10	0	0.00	1	0.00
7月	27	448.60	6.5	60.10	3.5	53.60	17	334.90	0	0.00
8月	15	57.90	4.5	8.90	5.5	10.90	5	38.10	0	0.00
9月	14	1.30	7.5	0.40	5.5	0.80	1	0.10	0	0.00
10月	15	48.00	7	48.00	7	0.00	0	0.00	1	0.00
11月	0	0.00	0	0.00	0	0.00	0	0.00	0	0.00
12月	0	0.00	0	0.00	0	0.00	0	0.00	0	0.00
1月	0	0.00	0	0.00	0	0.00	0	0.00	0	0.00
2月	0	0.00	0	0.00	0	0.00	0	0.00	0	0.00
3月	0	0.00	0	0.00	0	0.00	0	0.00	0	0.00
計	109	691.10	43.5	195.30	39.5	108.70	24	387.10	2	0.00

海煌

単位:m³

項目	全 域		有明湾奥		有明湾央		八代海		橘湾	
	日数(日)	回収量(m ³)	日数(日)	回収量(m ³)	日数(日)	回収量(m ³)	日数(日)	回収量(m ³)	日数(日)	回収量(m ³)
4月	16	0.00	0	0.00	0	0.00	15	0.00	1	0.00
5月	9	101.13	0	0.00	0	0.00	9	101.13	0	0.00
6月	15	32.00	0	0.00	1	0.00	13	32.00	1	0.00
7月	27	803.30	0	0.00	1	17.10	26	786.20	0	0.00
8月	13	169.80	0	0.00	0	0.00	12	169.80	1	0.00
9月	13	113.00	0	0.00	0	0.00	13	113.00	0	0.00
10月	20	195.20	2	50.20	0	0.00	18	145.00	0	0.00
11月	0	0.00	0	0.00	0	0.00	0	0.00	0	0.00
12月	0	0.00	0	0.00	0	0.00	0	0.00	0	0.00
1月	0	0.00	0	0.00	0	0.00	0	0.00	0	0.00
2月	0	0.00	0	0.00	0	0.00	0	0.00	0	0.00
3月	0	0.00	0	0.00	0	0.00	0	0.00	0	0.00
計	113	1414.43	2	50.20	2	17.10	106	1347.13	3	0.00



令和2年度 ごみ回収量及びごみ内訳 (4月～10月)

合計

ごみ種別		全 域		有明湾奥		有明湾央		八代海		橘湾	
可燃物	木 材	5641.93	(33.69%)	141.40	(28.54%)	18.70	(14.86%)	5481.83	(33.99%)	0.00	(0.00%)
	木 片	10522.10	(62.83%)	245.10	(49.47%)	43.50	(34.58%)	10233.50	(63.46%)	0.00	(0.00%)
	竹	57.80	(0.35%)	10.50	(2.12%)	1.60	(1.27%)	45.70	(0.28%)	0.00	(0.00%)
	萱・草	379.20	(2.26%)	93.00	(18.77%)	59.40	(47.22%)	226.80	(1.41%)	0.00	(0.00%)
	海藻類	1.00	(0.01%)	0.50	(0.10%)	0.50	(0.40%)	0.00	(0.00%)	0.00	(0.00%)
小計	16602.03	(99.13%)	490.50	(98.99%)	123.70	(98.33%)	15987.83	(99.14%)	0.00	(0.00%)	
不燃物	ビニル・プラ	10.10	(0.06%)	3.50	(0.71%)	1.00	(0.79%)	5.60	(0.03%)	0.00	(0.00%)
	発泡スチロール	131.50	(0.79%)	0.50	(0.10%)	0.50	(0.40%)	130.50	(0.81%)	0.00	(0.00%)
	ゴム類	2.90	(0.02%)	0.50	(0.10%)	0.30	(0.24%)	2.10	(0.01%)	0.00	(0.00%)
	ビン・缶	0.90	(0.01%)	0.50	(0.10%)	0.30	(0.24%)	0.10	(0.00%)	0.00	(0.00%)
	鉄製品	0.10	(0.00%)	0.00	(0.00%)	0.00	(0.00%)	0.10	(0.00%)	0.00	(0.00%)
	その他	0.00	(0.00%)	0.00	(0.00%)	0.00	(0.00%)	0.00	(0.00%)	0.00	(0.00%)
小計	145.50	(0.87%)	5.00	(1.01%)	2.10	(1.67%)	138.40	(0.86%)	0.00	(0.00%)	
合 計	16747.53	(100%)	495.50	(100%)	125.80	(100%)	16126.23	(100%)	0.00	(0%)	

(注) ()内は構成比を示す。

海輝

ごみ種別		全 域		有明湾奥		有明湾央		八代海		橘湾	
可燃物	木 材	133.20	(19.27%)	34.20	(17.51%)	17.60	(16.19%)	81.40	(21.03%)	0.00	(0.00%)
	木 片	283.40	(41.01%)	62.10	(31.80%)	27.50	(25.30%)	193.80	(50.06%)	0.00	(0.00%)
	竹	5.80	(0.84%)	0.50	(0.26%)	1.60	(1.47%)	3.70	(0.96%)	0.00	(0.00%)
	萱・草	258.20	(37.36%)	93.00	(47.62%)	59.40	(54.65%)	105.80	(27.33%)	0.00	(0.00%)
	海藻類	1.00	(0.14%)	0.50	(0.26%)	0.50	(0.46%)	0.00	(0.00%)	0.00	(0.00%)
小計	681.60	(98.63%)	190.30	(97.44%)	106.60	(98.07%)	384.70	(99.38%)	0.00	(0.00%)	
不燃物	ビニル・プラ	5.60	(0.81%)	3.50	(1.79%)	1.00	(0.92%)	1.10	(0.28%)	0.00	(0.00%)
	発泡スチロール	1.50	(0.22%)	0.50	(0.26%)	0.50	(0.46%)	0.50	(0.13%)	0.00	(0.00%)
	ゴム類	1.40	(0.20%)	0.50	(0.26%)	0.30	(0.28%)	0.60	(0.15%)	0.00	(0.00%)
	ビン・缶	0.90	(0.13%)	0.50	(0.26%)	0.30	(0.28%)	0.10	(0.03%)	0.00	(0.00%)
	鉄製品	0.10	(0.01%)	0.00	(0.00%)	0.00	(0.00%)	0.10	(0.03%)	0.00	(0.00%)
	その他	0.00	(0.00%)	0.00	(0.00%)	0.00	(0.00%)	0.00	(0.00%)	0.00	(0.00%)
小計	9.50	(1.37%)	5.00	(2.56%)	2.10	(1.93%)	2.40	(0.62%)	0.00	(0.00%)	
合 計	691.10	(100%)	195.30	(100%)	108.70	(100%)	387.10	(100%)	0.00	(0%)	

(注) ()内は構成比を示す。

海煌

ごみ種別		全 域		有明湾奥		有明湾央		八代海		橘湾	
可燃物	木 材	200.43	(14.17%)	5.20	(10.36%)	1.10	(6.43%)	194.13	(14.41%)	0.00	(0.00%)
	木 片	905.00	(63.98%)	35.00	(69.72%)	16.00	(93.57%)	854.00	(63.39%)	0.00	(0.00%)
	竹	52.00	(3.68%)	10.00	(19.92%)	0.00	(0.00%)	42.00	(3.12%)	0.00	(0.00%)
	萱・草	121.00	(8.55%)	0.00	(0.00%)	0.00	(0.00%)	121.00	(8.98%)	0.00	(0.00%)
	海藻類	0.00	(0.00%)	0.00	(0.00%)	0.00	(0.00%)	0.00	(0.00%)	0.00	(0.00%)
小計	1278.43	(90.38%)	50.20	(100.00%)	17.10	(100.00%)	1211.13	(89.90%)	0.00	(0.00%)	
不燃物	ビニル・プラ	4.50	(0.32%)	0.00	(0.00%)	0.00	(0.00%)	4.50	(0.33%)	0.00	(0.00%)
	発泡スチロール	130.00	(9.19%)	0.00	(0.00%)	0.00	(0.00%)	130.00	(9.65%)	0.00	(0.00%)
	ゴム類	1.50	(0.11%)	0.00	(0.00%)	0.00	(0.00%)	1.50	(0.11%)	0.00	(0.00%)
	ビン・缶	0.00	(0.00%)	0.00	(0.00%)	0.00	(0.00%)	0.00	(0.00%)	0.00	(0.00%)
	鉄製品	0.00	(0.00%)	0.00	(0.00%)	0.00	(0.00%)	0.00	(0.00%)	0.00	(0.00%)
	その他	0.00	(0.00%)	0.00	(0.00%)	0.00	(0.00%)	0.00	(0.00%)	0.00	(0.00%)
小計	136.00	(9.62%)	0.00	(0.00%)	0.00	(0.00%)	136.00	(10.10%)	0.00	(0.00%)	
合 計	1414.43	(100%)	50.20	(100%)	17.10	(100%)	1347.13	(100%)	0.00	(0%)	

(注) ()内は構成比を示す。

その他(がんにゅう・支援船・有明海連携回収)

ごみ種別		全 域		有明湾奥		有明湾央		八代海		橘湾	
可燃物	木 材	5308.30	(36.25%)	102.00	(40.80%)	0.00	(0.00%)	5206.30	(36.17%)	0.00	(0.00%)
	木 片	9333.70	(63.75%)	148.00	(59.20%)	0.00	(0.00%)	9185.70	(63.83%)	0.00	(0.00%)
	竹	0.00	(0.00%)	0.00	(0.00%)	0.00	(0.00%)	0.00	(0.00%)	0.00	(0.00%)
	萱・草	0.00	(0.00%)	0.00	(0.00%)	0.00	(0.00%)	0.00	(0.00%)	0.00	(0.00%)
	海藻類	0.00	(0.00%)	0.00	(0.00%)	0.00	(0.00%)	0.00	(0.00%)	0.00	(0.00%)
小計	14642.00	(100.00%)	250.00	(100.00%)	0.00	(0.00%)	14392.00	(100.00%)	0.00	(0.00%)	
不燃物	ビニル・プラ	0.00	(0.00%)	0.00	(0.00%)	0.00	(0.00%)	0.00	(0.00%)	0.00	(0.00%)
	発泡スチロール	0.00	(0.00%)	0.00	(0.00%)	0.00	(0.00%)	0.00	(0.00%)	0.00	(0.00%)
	ゴム類	0.00	(0.00%)	0.00	(0.00%)	0.00	(0.00%)	0.00	(0.00%)	0.00	(0.00%)
	ビン・缶	0.00	(0.00%)	0.00	(0.00%)	0.00	(0.00%)	0.00	(0.00%)	0.00	(0.00%)
	鉄製品	0.00	(0.00%)	0.00	(0.00%)	0.00	(0.00%)	0.00	(0.00%)	0.00	(0.00%)
	その他	0.00	(0.00%)	0.00	(0.00%)	0.00	(0.00%)	0.00	(0.00%)	0.00	(0.00%)
小計	0.00	(0.00%)	0.00	(0.00%)	0.00	(0.00%)	0.00	(0.00%)	0.00	(0.00%)	
合 計	14642.00	(100.00%)	250.00	(100.00%)	0.00	(0.00%)	14392.00	(100.00%)	0.00	(0.00%)	

(注) ()内は構成比を示す。

