

令和2年度 月別・海域別のごみ回収日数及びごみ回収量

2船合計

単位:m³

項目	全 域		有明湾奥		有明湾央		八代海		橘湾	
	日数(日)	回収量(m ³)	日数(日)	回収量(m ³)	日数(日)	回収量(m ³)	日数(日)	回収量(m ³)	日数(日)	回収量(m ³)
4月	33	0.00	8	0.00	9	0.00	15	0.00	1	0.00
5月	16	131.63	3	16.20	3	0.30	10	115.13	0	0.00
6月	29	136.80	7	61.70	7	43.10	13	32.00	2	0.00
7月	54	1251.90	6.5	60.10	4.5	70.70	43	1121.10	0	0.00
8月	0	0.00	0	0.00	0	0.00	0	0.00	0	0.00
9月	0	0.00	0	0.00	0	0.00	0	0.00	0	0.00
10月	0	0.00	0	0.00	0	0.00	0	0.00	0	0.00
11月	0	0.00	0	0.00	0	0.00	0	0.00	0	0.00
12月	0	0.00	0	0.00	0	0.00	0	0.00	0	0.00
1月	0	0.00	0	0.00	0	0.00	0	0.00	0	0.00
2月	0	0.00	0	0.00	0	0.00	0	0.00	0	0.00
3月	0	0.00	0	0.00	0	0.00	0	0.00	0	0.00
計	132	1520.33	24.5	138.00	23.5	114.10	81	1268.23	3	0.00

海輝

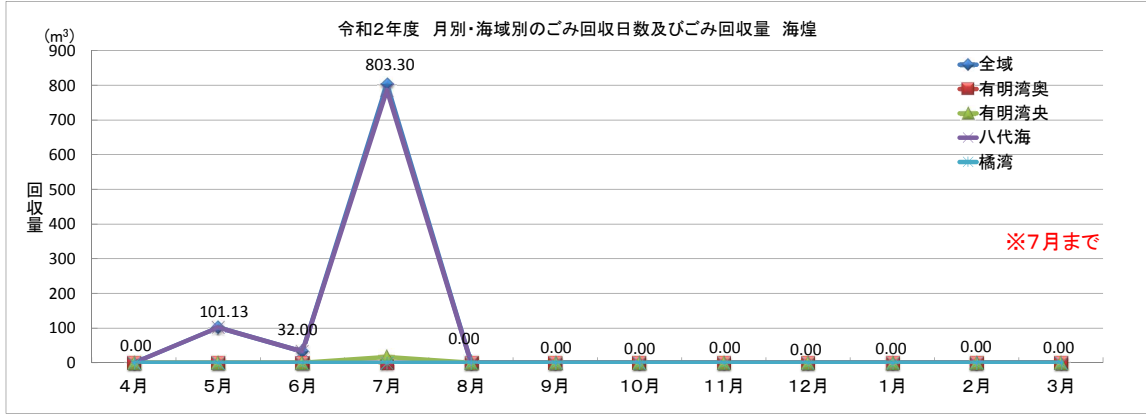
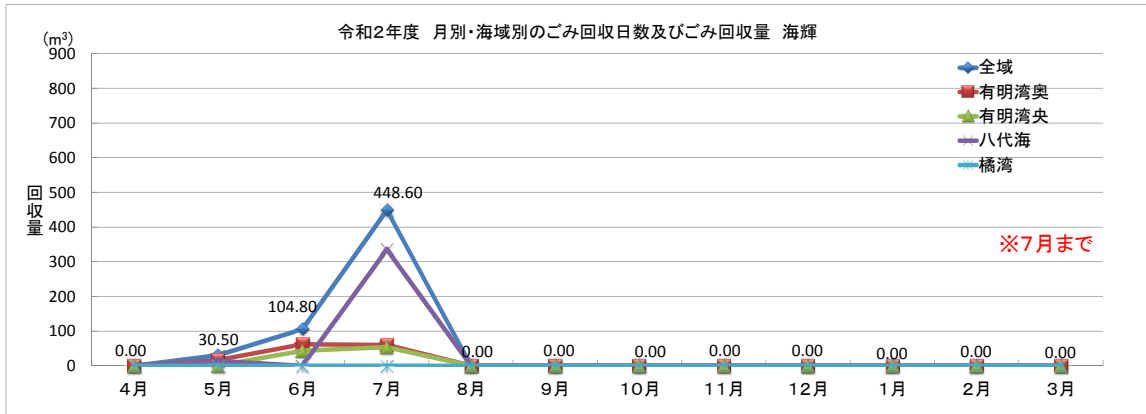
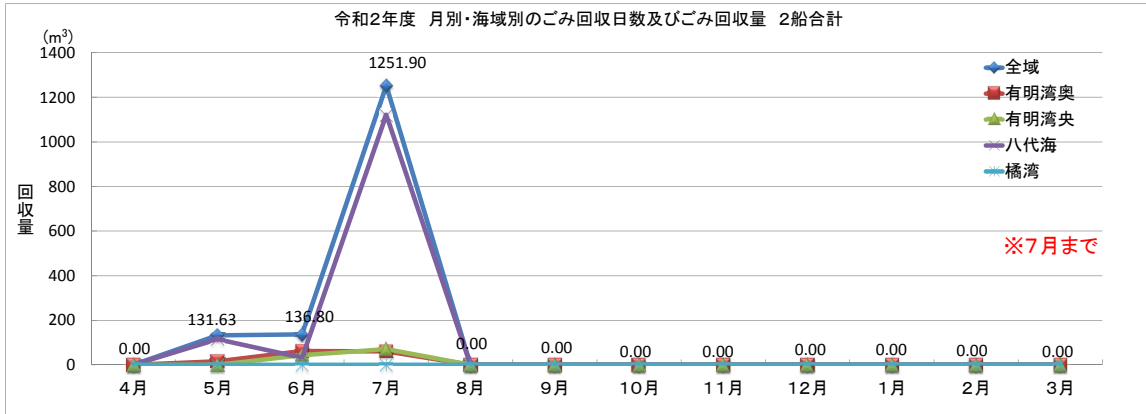
単位:m³

項目	全 域		有明湾奥		有明湾央		八代海		橘湾	
	日数(日)	回収量(m ³)	日数(日)	回収量(m ³)	日数(日)	回収量(m ³)	日数(日)	回収量(m ³)	日数(日)	回収量(m ³)
4月	17	0.00	8	0.00	9	0.00	0	0.00	0	0.00
5月	7	30.50	3	16.20	3	0.30	1	14.00	0	0.00
6月	14	104.80	7	61.70	6	43.10	0	0.00	1	0.00
7月	27	448.60	6.5	60.10	3.5	53.60	17	334.90	0	0.00
8月	0	0.00	0	0.00	0	0.00	0	0.00	0	0.00
9月	0	0.00	0	0.00	0	0.00	0	0.00	0	0.00
10月	0	0.00	0	0.00	0	0.00	0	0.00	0	0.00
11月	0	0.00	0	0.00	0	0.00	0	0.00	0	0.00
12月	0	0.00	0	0.00	0	0.00	0	0.00	0	0.00
1月	0	0.00	0	0.00	0	0.00	0	0.00	0	0.00
2月	0	0.00	0	0.00	0	0.00	0	0.00	0	0.00
3月	0	0.00	0	0.00	0	0.00	0	0.00	0	0.00
計	65	583.90	24.5	138.00	21.5	97.00	18	348.90	1	0.00

海煌

単位:m³

項目	全 域		有明湾奥		有明湾央		八代海		橘湾	
	日数(日)	回収量(m ³)	日数(日)	回収量(m ³)	日数(日)	回収量(m ³)	日数(日)	回収量(m ³)	日数(日)	回収量(m ³)
4月	16	0.00	0	0.00	0	0.00	15	0.00	1	0.00
5月	9	101.13	0	0.00	0	0.00	9	101.13	0	0.00
6月	15	32.00	0	0.00	1	0.00	13	32.00	1	0.00
7月	27	803.30	0	0.00	1	17.10	26	786.20	0	0.00
8月	0	0.00	0	0.00	0	0.00	0	0.00	0	0.00
9月	0	0.00	0	0.00	0	0.00	0	0.00	0	0.00
10月	0	0.00	0	0.00	0	0.00	0	0.00	0	0.00
11月	0	0.00	0	0.00	0	0.00	0	0.00	0	0.00
12月	0	0.00	0	0.00	0	0.00	0	0.00	0	0.00
1月	0	0.00	0	0.00	0	0.00	0	0.00	0	0.00
2月	0	0.00	0	0.00	0	0.00	0	0.00	0	0.00
3月	0	0.00	0	0.00	0	0.00	0	0.00	0	0.00
計	67	936.43	0	0.00	2	17.10	63	919.33	2	0.00



令和2年度 ごみ回収量及びごみ内訳 (4月～7月)

合計

ごみ種別		全 域		有明湾奥		有明湾央		八代海		橘湾	
可燃物	木 材	5554.73	(34.37%)	123.90	(31.93%)	13.90	(12.18%)	5416.93	(34.59%)	0.00	(0.00%)
	木 片	10208.50	(63.16%)	165.10	(42.55%)	36.60	(32.08%)	10006.80	(63.90%)	0.00	(0.00%)
	竹	7.60	(0.05%)	0.50	(0.13%)	1.60	(1.40%)	5.50	(0.04%)	0.00	(0.00%)
	萱・草	379.20	(2.35%)	93.00	(23.97%)	59.40	(52.06%)	226.80	(1.45%)	0.00	(0.00%)
	海藻類	1.00	(0.01%)	0.50	(0.13%)	0.50	(0.44%)	0.00	(0.00%)	0.00	(0.00%)
小計	16151.03	(99.93%)	383.00	(98.71%)	112.00	(98.16%)	15656.03	(99.97%)	0.00	(0.00%)	
不燃物	ビニル・プラ	6.00	(0.04%)	3.50	(0.90%)	1.00	(0.88%)	1.50	(0.01%)	0.00	(0.00%)
	発泡スチロール	1.50	(0.01%)	0.50	(0.13%)	0.50	(0.44%)	0.50	(0.00%)	0.00	(0.00%)
	ゴム類	2.80	(0.02%)	0.50	(0.13%)	0.30	(0.26%)	2.00	(0.01%)	0.00	(0.00%)
	ビン・缶	0.90	(0.01%)	0.50	(0.13%)	0.30	(0.26%)	0.10	(0.00%)	0.00	(0.00%)
	鉄製品	0.10	(0.00%)	0.00	(0.00%)	0.00	(0.00%)	0.10	(0.00%)	0.00	(0.00%)
	その他	0.00	(0.00%)	0.00	(0.00%)	0.00	(0.00%)	0.00	(0.00%)	0.00	(0.00%)
小計	11.30	(0.07%)	5.00	(1.29%)	2.10	(1.84%)	4.20	(0.03%)	0.00	(0.00%)	
合 計	16162.33	(100%)	388.00	(100%)	114.10	(100%)	15660.23	(100%)	0.00	(0%)	

(注) ()内は構成比を示す。

海輝

ごみ種別		全 域		有明湾奥		有明湾央		八代海		橘湾	
可燃物	木 材	105.00	(17.98%)	21.90	(15.87%)	12.80	(13.20%)	70.30	(20.15%)	0.00	(0.00%)
	木 片	204.80	(35.07%)	17.10	(12.39%)	20.60	(21.24%)	167.10	(47.89%)	0.00	(0.00%)
	竹	5.60	(0.96%)	0.50	(0.36%)	1.60	(1.65%)	3.50	(1.00%)	0.00	(0.00%)
	萱・草	258.20	(44.22%)	93.00	(67.39%)	59.40	(61.24%)	105.80	(30.32%)	0.00	(0.00%)
	海藻類	1.00	(0.17%)	0.50	(0.36%)	0.50	(0.52%)	0.00	(0.00%)	0.00	(0.00%)
小計	574.60	(98.41%)	133.00	(96.38%)	94.90	(97.84%)	346.70	(99.37%)	0.00	(0.00%)	
不燃物	ビニル・プラ	5.50	(0.94%)	3.50	(2.54%)	1.00	(1.03%)	1.00	(0.29%)	0.00	(0.00%)
	発泡スチロール	1.50	(0.26%)	0.50	(0.36%)	0.50	(0.52%)	0.50	(0.14%)	0.00	(0.00%)
	ゴム類	1.30	(0.22%)	0.50	(0.36%)	0.30	(0.31%)	0.50	(0.14%)	0.00	(0.00%)
	ビン・缶	0.90	(0.15%)	0.50	(0.36%)	0.30	(0.31%)	0.10	(0.03%)	0.00	(0.00%)
	鉄製品	0.10	(0.02%)	0.00	(0.00%)	0.00	(0.00%)	0.10	(0.03%)	0.00	(0.00%)
	その他	0.00	(0.00%)	0.00	(0.00%)	0.00	(0.00%)	0.00	(0.00%)	0.00	(0.00%)
小計	9.30	(1.59%)	5.00	(3.62%)	2.10	(2.16%)	2.20	(0.63%)	0.00	(0.00%)	
合 計	583.90	(100%)	138.00	(100%)	97.00	(100%)	348.90	(100%)	0.00	(0%)	

(注) ()内は構成比を示す。

海煌

ごみ種別		全 域		有明湾奥		有明湾央		八代海		橘湾	
可燃物	木 材	141.43	(15.10%)	0.00	(0.00%)	1.10	(6.43%)	140.33	(15.26%)	0.00	(0.00%)
	木 片	670.00	(71.55%)	0.00	(0.00%)	16.00	(93.57%)	654.00	(71.14%)	0.00	(0.00%)
	竹	2.00	(0.21%)	0.00	(0.00%)	0.00	(0.00%)	2.00	(0.22%)	0.00	(0.00%)
	萱・草	121.00	(12.92%)	0.00	(0.00%)	0.00	(0.00%)	121.00	(13.16%)	0.00	(0.00%)
	海藻類	0.00	(0.00%)	0.00	(0.00%)	0.00	(0.00%)	0.00	(0.00%)	0.00	(0.00%)
小計	934.43	(99.79%)	0.00	(0.00%)	17.10	(100.00%)	917.33	(99.78%)	0.00	(0.00%)	
不燃物	ビニル・プラ	0.50	(0.05%)	0.00	(0.00%)	0.00	(0.00%)	0.50	(0.05%)	0.00	(0.00%)
	発泡スチロール	0.00	(0.00%)	0.00	(0.00%)	0.00	(0.00%)	0.00	(0.00%)	0.00	(0.00%)
	ゴム類	1.50	(0.16%)	0.00	(0.00%)	0.00	(0.00%)	1.50	(0.16%)	0.00	(0.00%)
	ビン・缶	0.00	(0.00%)	0.00	(0.00%)	0.00	(0.00%)	0.00	(0.00%)	0.00	(0.00%)
	鉄製品	0.00	(0.00%)	0.00	(0.00%)	0.00	(0.00%)	0.00	(0.00%)	0.00	(0.00%)
	その他	0.00	(0.00%)	0.00	(0.00%)	0.00	(0.00%)	0.00	(0.00%)	0.00	(0.00%)
小計	2.00	(0.21%)	0.00	(0.00%)	0.00	(0.00%)	2.00	(0.22%)	0.00	(0.00%)	
合 計	936.43	(100%)	0.00	(0%)	17.10	(100%)	919.33	(100%)	0.00	(0%)	

(注) ()内は構成比を示す。

その他(がんにゅう・支援船・有明海連携回収)

ごみ種別		全 域		有明湾奥		有明湾央		八代海		橘湾	
可燃物	木 材	5308.30	(36.25%)	102.00	(40.80%)	0.00	(0.00%)	5206.30	(36.17%)	0.00	(0.00%)
	木 片	9333.70	(63.75%)	148.00	(59.20%)	0.00	(0.00%)	9185.70	(63.83%)	0.00	(0.00%)
	竹	0.00	(0.00%)	0.00	(0.00%)	0.00	(0.00%)	0.00	(0.00%)	0.00	(0.00%)
	萱・草	0.00	(0.00%)	0.00	(0.00%)	0.00	(0.00%)	0.00	(0.00%)	0.00	(0.00%)
	海藻類	0.00	(0.00%)	0.00	(0.00%)	0.00	(0.00%)	0.00	(0.00%)	0.00	(0.00%)
小計	14642.00	(100.00%)	250.00	(100.00%)	0.00	(0.00%)	14392.00	(100.00%)	0.00	(0.00%)	
不燃物	ビニル・プラ	0.00	(0.00%)	0.00	(0.00%)	0.00	(0.00%)	0.00	(0.00%)	0.00	(0.00%)
	発泡スチロール	0.00	(0.00%)	0.00	(0.00%)	0.00	(0.00%)	0.00	(0.00%)	0.00	(0.00%)
	ゴム類	0.00	(0.00%)	0.00	(0.00%)	0.00	(0.00%)	0.00	(0.00%)	0.00	(0.00%)
	ビン・缶	0.00	(0.00%)	0.00	(0.00%)	0.00	(0.00%)	0.00	(0.00%)	0.00	(0.00%)
	鉄製品	0.00	(0.00%)	0.00	(0.00%)	0.00	(0.00%)	0.00	(0.00%)	0.00	(0.00%)
	その他	0.00	(0.00%)	0.00	(0.00%)	0.00	(0.00%)	0.00	(0.00%)	0.00	(0.00%)
小計	0.00	(0.00%)	0.00	(0.00%)	0.00	(0.00%)	0.00	(0.00%)	0.00	(0.00%)	
合 計	14642.00	(100.00%)	250.00	(100.00%)	0.00	(0.00%)	14392.00	(100.00%)	0.00	(0.00%)	

(注) ()内は構成比を示す。

