

令和2年度 月別・海域別のごみ回収日数及びごみ回収量

2船合計

単位:m³

項目	全 域		有明湾奥		有明湾央		八代海		橘湾	
	日数(日)	回収量(m ³)	日数(日)	回収量(m ³)	日数(日)	回収量(m ³)	日数(日)	回収量(m ³)	日数(日)	回収量(m ³)
4月	33	0.00	8	0.00	9	0.00	15	0.00	1	0.00
5月	16	131.63	3	16.20	3	0.30	10	115.13	0	0.00
6月	29	136.80	7	61.70	7	43.10	13	32.00	2	0.00
7月	0	0.00	0	0.00	0	0.00	0	0.00	0	0.00
8月	0	0.00	0	0.00	0	0.00	0	0.00	0	0.00
9月	0	0.00	0	0.00	0	0.00	0	0.00	0	0.00
10月	0	0.00	0	0.00	0	0.00	0	0.00	0	0.00
11月	0	0.00	0	0.00	0	0.00	0	0.00	0	0.00
12月	0	0.00	0	0.00	0	0.00	0	0.00	0	0.00
1月	0	0.00	0	0.00	0	0.00	0	0.00	0	0.00
2月	0	0.00	0	0.00	0	0.00	0	0.00	0	0.00
3月	0	0.00	0	0.00	0	0.00	0	0.00	0	0.00
計	78	268.43	18	77.90	19	43.40	38	147.13	3	0.00

海輝

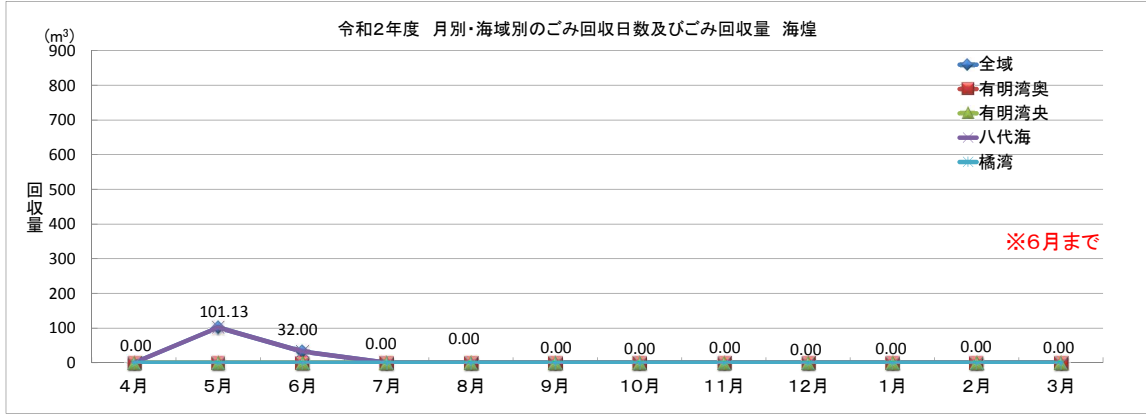
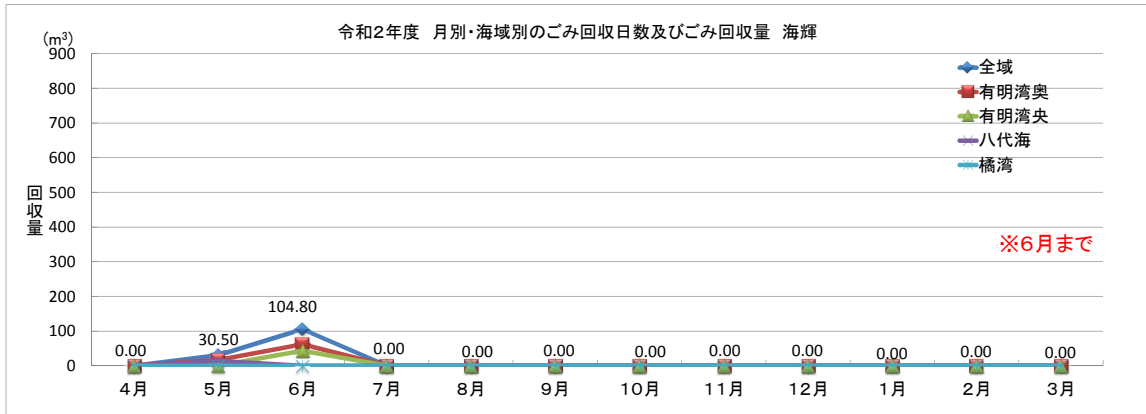
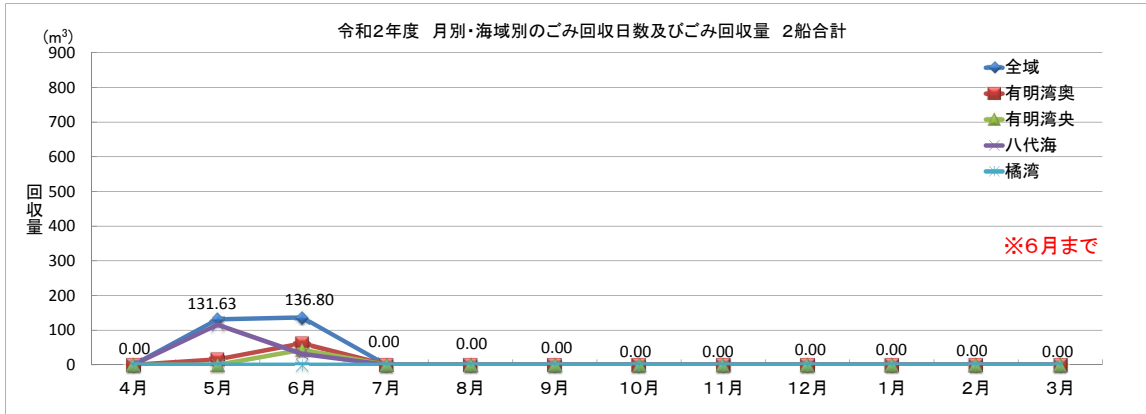
単位:m³

項目	全 域		有明湾奥		有明湾央		八代海		橘湾	
	日数(日)	回収量(m ³)	日数(日)	回収量(m ³)	日数(日)	回収量(m ³)	日数(日)	回収量(m ³)	日数(日)	回収量(m ³)
4月	17	0.00	8	0.00	9	0.00	0	0.00	0	0.00
5月	7	30.50	3	16.20	3	0.30	1	14.00	0	0.00
6月	14	104.80	7	61.70	6	43.10	0	0.00	1	0.00
7月	0	0.00	0	0.00	0	0.00	0	0.00	0	0.00
8月	0	0.00	0	0.00	0	0.00	0	0.00	0	0.00
9月	0	0.00	0	0.00	0	0.00	0	0.00	0	0.00
10月	0	0.00	0	0.00	0	0.00	0	0.00	0	0.00
11月	0	0.00	0	0.00	0	0.00	0	0.00	0	0.00
12月	0	0.00	0	0.00	0	0.00	0	0.00	0	0.00
1月	0	0.00	0	0.00	0	0.00	0	0.00	0	0.00
2月	0	0.00	0	0.00	0	0.00	0	0.00	0	0.00
3月	0	0.00	0	0.00	0	0.00	0	0.00	0	0.00
計	38	135.30	18	77.90	18	43.40	1	14.00	1	0.00

海煌

単位:m³

項目	全 域		有明湾奥		有明湾央		八代海		橘湾	
	日数(日)	回収量(m ³)	日数(日)	回収量(m ³)	日数(日)	回収量(m ³)	日数(日)	回収量(m ³)	日数(日)	回収量(m ³)
4月	16	0.00	0	0.00	0	0.00	15	0.00	1	0.00
5月	9	101.13	0	0.00	0	0.00	9	101.13	0	0.00
6月	15	32.00	0	0.00	1	0.00	13	32.00	1	0.00
7月	0	0.00	0	0.00	0	0.00	0	0.00	0	0.00
8月	0	0.00	0	0.00	0	0.00	0	0.00	0	0.00
9月	0	0.00	0	0.00	0	0.00	0	0.00	0	0.00
10月	0	0.00	0	0.00	0	0.00	0	0.00	0	0.00
11月	0	0.00	0	0.00	0	0.00	0	0.00	0	0.00
12月	0	0.00	0	0.00	0	0.00	0	0.00	0	0.00
1月	0	0.00	0	0.00	0	0.00	0	0.00	0	0.00
2月	0	0.00	0	0.00	0	0.00	0	0.00	0	0.00
3月	0	0.00	0	0.00	0	0.00	0	0.00	0	0.00
計	40	133.13	0	0.00	1	0.00	37	133.13	2	0.00



令和2年度 ごみ回収量及びごみ内訳（6月まで）

2船合計

単位：m³

ごみ種別		全 域	有明湾奥	有明湾央	八代海	橘湾
可燃物	木 材	3.13 (1.17%)	2.00 (2.57%)	0.00 (0.00%)	1.13 (0.77%)	0.00 (0.00%)
	木 片	12.20 (4.54%)	1.30 (1.67%)	1.40 (3.23%)	9.50 (6.46%)	0.00 (0.00%)
	竹	2.90 (1.08%)	0.40 (0.51%)	0.50 (1.15%)	2.00 (1.36%)	0.00 (0.00%)
	萱・草	246.50 (91.83%)	72.00 (92.43%)	40.00 (92.17%)	134.50 (91.42%)	0.00 (0.00%)
	海藻類	0.80 (0.30%)	0.50 (0.64%)	0.30 (0.69%)	0.00 (0.00%)	0.00 (0.00%)
	小計	265.53 (98.92%)	76.20 (97.82%)	42.20 (97.24%)	147.13 (100.00%)	0.00 (0.00%)
不燃物	ビニル・プラ	0.80 (0.30%)	0.40 (0.51%)	0.40 (0.92%)	0.00 (0.00%)	0.00 (0.00%)
	発泡スチロール	0.80 (0.30%)	0.40 (0.51%)	0.40 (0.92%)	0.00 (0.00%)	0.00 (0.00%)
	ゴム類	0.60 (0.22%)	0.40 (0.51%)	0.20 (0.46%)	0.00 (0.00%)	0.00 (0.00%)
	ビン・缶	0.70 (0.26%)	0.50 (0.64%)	0.20 (0.46%)	0.00 (0.00%)	0.00 (0.00%)
	鉄製品	0.00 (0.00%)	0.00 (0.00%)	0.00 (0.00%)	0.00 (0.00%)	0.00 (0.00%)
	その他	0.00 (0.00%)	0.00 (0.00%)	0.00 (0.00%)	0.00 (0.00%)	0.00 (0.00%)
		小計	2.90 (1.08%)	1.70 (2.18%)	1.20 (2.76%)	0.00 (0.00%)
	合 計	268.43 (100%)	77.90 (100%)	43.40 (100%)	147.13 (100%)	0.00 (0%)

(注) ()内は構成比を示す。

海輝

単位：m³

ごみ種別		全 域	有明湾奥	有明湾央	八代海	橘湾
可燃物	木 材	2.00 (1.48%)	2.00 (2.57%)	0.00 (0.00%)	0.00 (0.00%)	0.00 (0.00%)
	木 片	3.20 (2.37%)	1.30 (1.67%)	1.40 (3.23%)	0.50 (3.57%)	0.00 (0.00%)
	竹	0.90 (0.67%)	0.40 (0.51%)	0.50 (1.15%)	0.00 (0.00%)	0.00 (0.00%)
	萱・草	125.50 (92.76%)	72.00 (92.43%)	40.00 (92.17%)	13.50 (96.43%)	0.00 (0.00%)
	海藻類	0.80 (0.59%)	0.50 (0.64%)	0.30 (0.69%)	0.00 (0.00%)	0.00 (0.00%)
	小計	132.40 (97.86%)	76.20 (97.82%)	42.20 (97.24%)	14.00 (100.00%)	0.00 (0.00%)
不燃物	ビニル・プラ	0.80 (0.59%)	0.40 (0.51%)	0.40 (0.92%)	0.00 (0.00%)	0.00 (0.00%)
	発泡スチロール	0.80 (0.59%)	0.40 (0.51%)	0.40 (0.92%)	0.00 (0.00%)	0.00 (0.00%)
	ゴム類	0.60 (0.44%)	0.40 (0.51%)	0.20 (0.46%)	0.00 (0.00%)	0.00 (0.00%)
	ビン・缶	0.70 (0.52%)	0.50 (0.64%)	0.20 (0.46%)	0.00 (0.00%)	0.00 (0.00%)
	鉄製品	0.00 (0.00%)	0.00 (0.00%)	0.00 (0.00%)	0.00 (0.00%)	0.00 (0.00%)
	その他	0.00 (0.00%)	0.00 (0.00%)	0.00 (0.00%)	0.00 (0.00%)	0.00 (0.00%)
		小計	2.90 (2.14%)	1.70 (2.18%)	1.20 (2.76%)	0.00 (0.00%)
	合 計	135.30 (100%)	77.90 (100%)	43.40 (100%)	14.00 (100%)	0.00 (0%)

(注) ()内は構成比を示す。

海煌

単位：m³

ごみ種別		全 域	有明湾奥	有明湾央	八代海	橘湾
可燃物	木 材	1.13 (0.85%)	0.00 (0.00%)	0.00 (0.00%)	1.13 (0.85%)	0.00 (0.00%)
	木 片	9.00 (6.76%)	0.00 (0.00%)	0.00 (0.00%)	9.00 (6.76%)	0.00 (0.00%)
	竹	2.00 (1.50%)	0.00 (0.00%)	0.00 (0.00%)	2.00 (1.50%)	0.00 (0.00%)
	萱・草	121.00 (90.89%)	0.00 (0.00%)	0.00 (0.00%)	121.00 (90.89%)	0.00 (0.00%)
	海藻類	0.00 (0.00%)	0.00 (0.00%)	0.00 (0.00%)	0.00 (0.00%)	0.00 (0.00%)
	小計	133.13 (100.00%)	0.00 (0.00%)	0.00 (0.00%)	133.13 (100.00%)	0.00 (0.00%)
不燃物	ビニル・プラ	0.00 (0.00%)	0.00 (0.00%)	0.00 (0.00%)	0.00 (0.00%)	0.00 (0.00%)
	発泡スチロール	0.00 (0.00%)	0.00 (0.00%)	0.00 (0.00%)	0.00 (0.00%)	0.00 (0.00%)
	ゴム類	0.00 (0.00%)	0.00 (0.00%)	0.00 (0.00%)	0.00 (0.00%)	0.00 (0.00%)
	ビン・缶	0.00 (0.00%)	0.00 (0.00%)	0.00 (0.00%)	0.00 (0.00%)	0.00 (0.00%)
	鉄製品	0.00 (0.00%)	0.00 (0.00%)	0.00 (0.00%)	0.00 (0.00%)	0.00 (0.00%)
	その他	0.00 (0.00%)	0.00 (0.00%)	0.00 (0.00%)	0.00 (0.00%)	0.00 (0.00%)
		小計	0.00 (0.00%)	0.00 (0.00%)	0.00 (0.00%)	0.00 (0.00%)
	合 計	133.13 (100%)	0.00 (0%)	0.00 (0%)	133.13 (100%)	0.00 (0%)

(注) ()内は構成比を示す。

