

令和2年度 月別・海域別のごみ回収日数及びごみ回収量

2船合計

単位:m³

項目	全 域		有明湾奥		有明湾中央		八代海		橘湾	
	日数(日)	回収量(m ³)	日数(日)	回収量(m ³)	日数(日)	回収量(m ³)	日数(日)	回収量(m ³)	日数(日)	回収量(m ³)
4月	33	0.00	8	0.00	9	0.00	15	0.00	1	0.00
5月	16	131.63	3	16.20	3	0.30	10	115.13	0	0.00
6月	29	136.80	7	61.70	7	43.10	13	32.00	2	0.00
7月	54	1251.90	6.5	60.10	4.5	70.70	43	1121.10	0	0.00
8月	28	227.70	4.5	8.90	5.5	10.90	17	207.90	1	0.00
9月	27	114.30	7.5	0.40	5.5	0.80	14	113.10	0	0.00
10月	35	243.20	9	98.20	7	0.00	18	145.00	1	0.00
11月	13	0.00	3	0.00	1	0.00	8	0.00	1	0.00
12月	16	0.00	3	0.00	5	0.00	7	0.00	1	0.00
1月	18	0.00	5	0.00	6	0.00	6	0.00	1	0.00
2月	22	0.00	4	0.00	4	0.00	12	0.00	2	0.00
3月	43	0.40	9	0.20	11	0.20	21	0.00	2	0.00
計	334	2105.93	69.5	245.70	68.5	126.00	184	1734.23	12	0.00

海輝

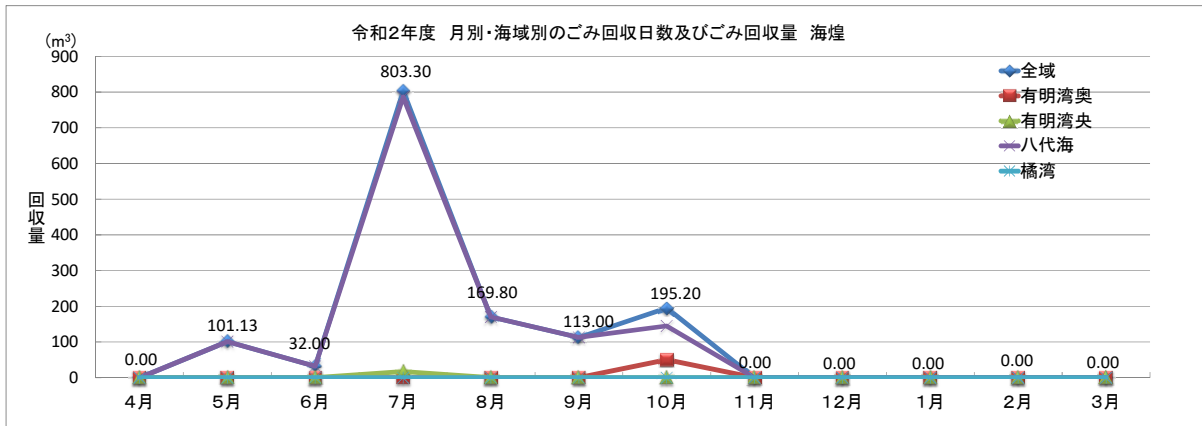
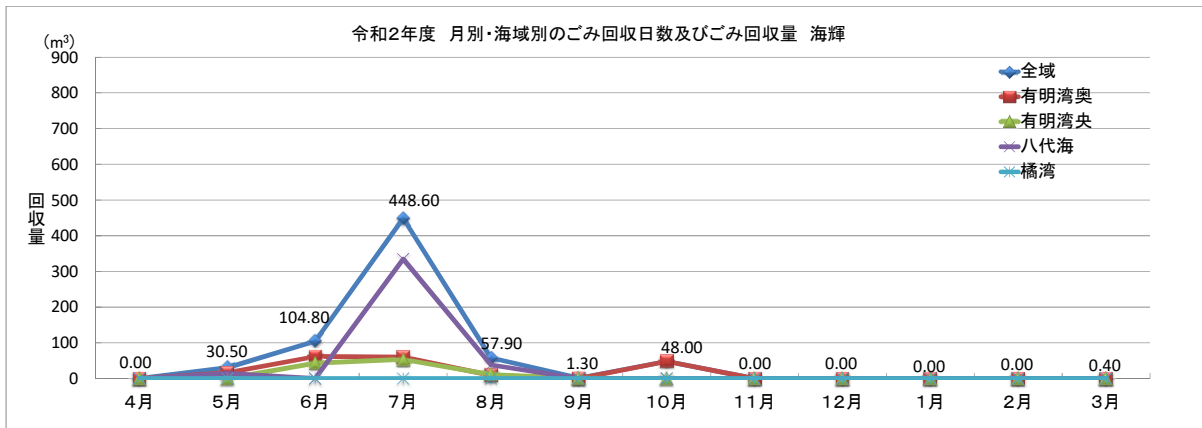
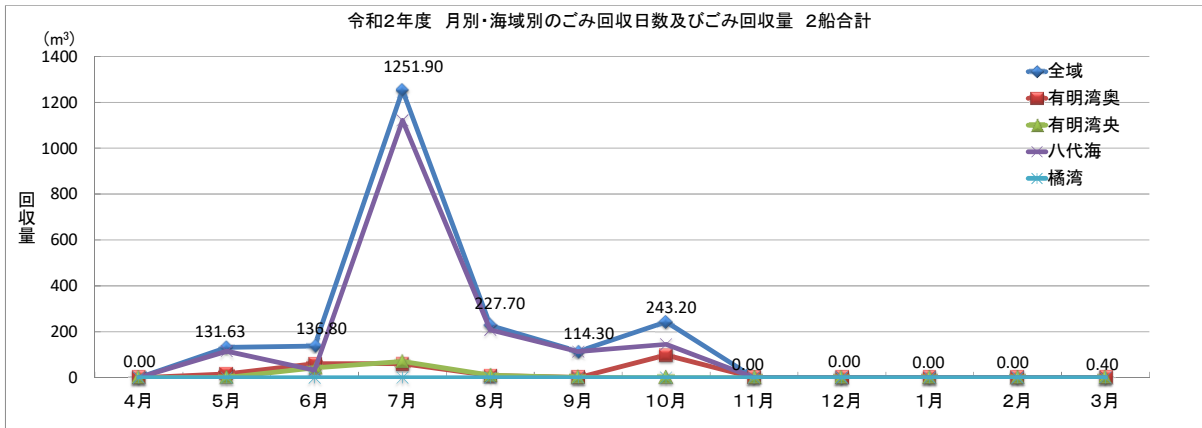
単位:m³

項目	全 域		有明湾奥		有明湾中央		八代海		橘湾	
	日数(日)	回収量(m ³)	日数(日)	回収量(m ³)	日数(日)	回収量(m ³)	日数(日)	回収量(m ³)	日数(日)	回収量(m ³)
4月	17	0.00	8	0.00	9	0.00	0	0.00	0	0.00
5月	7	30.50	3	16.20	3	0.30	1	14.00	0	0.00
6月	14	104.80	7	61.70	6	43.10	0	0.00	1	0.00
7月	27	448.60	6.5	60.10	3.5	53.60	17	334.90	0	0.00
8月	15	57.90	4.5	8.90	5.5	10.90	5	38.10	0	0.00
9月	14	1.30	7.5	0.40	5.5	0.80	1	0.10	0	0.00
10月	15	48.00	7	48.00	7	0.00	0	0.00	1	0.00
11月	1	0.00	1	0.00	0	0.00	0	0.00	0	0.00
12月	8	0.00	2	0.00	4	0.00	2	0.00	0	0.00
1月	12	0.00	5	0.00	6	0.00	0	0.00	1	0.00
2月	9	0.00	4	0.00	4	0.00	0	0.00	1	0.00
3月	21	0.40	9	0.20	11	0.20	0	0.00	1	0.00
計	160	691.50	64.5	195.50	64.5	108.90	26	387.10	5	0.00

海煌

単位:m³

項目	全 域		有明湾奥		有明湾中央		八代海		橘湾	
	日数(日)	回収量(m ³)	日数(日)	回収量(m ³)	日数(日)	回収量(m ³)	日数(日)	回収量(m ³)	日数(日)	回収量(m ³)
4月	16	0.00	0	0.00	0	0.00	15	0.00	1	0.00
5月	9	101.13	0	0.00	0	0.00	9	101.13	0	0.00
6月	15	32.00	0	0.00	1	0.00	13	32.00	1	0.00
7月	27	803.30	0	0.00	1	17.10	26	786.20	0	0.00
8月	13	169.80	0	0.00	0	0.00	12	169.80	1	0.00
9月	13	113.00	0	0.00	0	0.00	13	113.00	0	0.00
10月	20	195.20	2	50.20	0	0.00	18	145.00	0	0.00
11月	12	0.00	2	0.00	1	0.00	8	0.00	1	0.00
12月	8	0.00	1	0.00	1	0.00	5	0.00	1	0.00
1月	6	0.00	0	0.00	0	0.00	6	0.00	0	0.00
2月	13	0.00	0	0.00	0	0.00	12	0.00	1	0.00
3月	22	0.00	0	0.00	0	0.00	21	0.00	1	0.00
計	174	1414.43	5	50.20	4	17.10	158	1347.13	7	0.00



令和2年度 ごみ回収量及びごみ内訳

合計

単位:m³

ごみ種別		全 域	有明湾奥	有明湾央	八代海	橘湾
可燃物	木 材	5642.33 (33.69%)	141.60 (28.57%)	18.90 (15.00%)	5481.83 (33.99%)	0.00 (0.00%)
	木 片	10522.10 (62.83%)	245.10 (49.45%)	43.50 (34.52%)	10233.50 (63.46%)	0.00 (0.00%)
	竹 藎	57.80 (0.35%)	10.50 (2.12%)	1.60 (1.27%)	45.70 (0.28%)	0.00 (0.00%)
	草	379.20 (2.26%)	93.00 (18.76%)	59.40 (47.14%)	226.80 (1.41%)	0.00 (0.00%)
	海藻類	1.00 (0.01%)	0.50 (0.10%)	0.50 (0.40%)	0.00 (0.00%)	0.00 (0.00%)
小計	16602.43 (99.13%)	490.70 (98.99%)	123.90 (98.33%)	15987.83 (99.14%)	0.00 (0.00%)	
不燃物	ビニル・プラ	10.10 (0.06%)	3.50 (0.71%)	1.00 (0.79%)	5.60 (0.03%)	0.00 (0.00%)
	発泡スチロール	131.50 (0.79%)	0.50 (0.10%)	0.50 (0.40%)	130.50 (0.81%)	0.00 (0.00%)
	ゴム類	2.90 (0.02%)	0.50 (0.10%)	0.30 (0.24%)	2.10 (0.01%)	0.00 (0.00%)
	ビン・缶	0.90 (0.01%)	0.50 (0.10%)	0.30 (0.24%)	0.10 (0.00%)	0.00 (0.00%)
	鉄製品	0.10 (0.00%)	0.00 (0.00%)	0.00 (0.00%)	0.10 (0.00%)	0.00 (0.00%)
	その他	0.00 (0.00%)	0.00 (0.00%)	0.00 (0.00%)	0.00 (0.00%)	0.00 (0.00%)
	小計	145.50 (0.87%)	5.00 (1.01%)	2.10 (1.67%)	138.40 (0.86%)	0.00 (0.00%)
合 計	16747.93 (100%)	495.70 (100%)	126.00 (100%)	16126.23 (100%)	0.00 (0%)	

(注) ()内は構成比を示す。

海輝

単位:m³

ごみ種別		全 域	有明湾奥	有明湾央	八代海	橘湾
可燃物	木 材	133.60 (19.32%)	34.40 (17.60%)	17.80 (16.35%)	81.40 (21.03%)	0.00 (0.00%)
	木 片	283.40 (40.98%)	62.10 (31.76%)	27.50 (25.25%)	193.80 (50.06%)	0.00 (0.00%)
	竹 藎	5.80 (0.84%)	0.50 (0.26%)	1.60 (1.47%)	3.70 (0.96%)	0.00 (0.00%)
	草	258.20 (37.34%)	93.00 (47.57%)	59.40 (54.55%)	105.80 (27.33%)	0.00 (0.00%)
	海藻類	1.00 (0.14%)	0.50 (0.26%)	0.50 (0.46%)	0.00 (0.00%)	0.00 (0.00%)
小計	682.00 (98.63%)	190.50 (97.44%)	106.80 (98.07%)	384.70 (99.38%)	0.00 (0.00%)	
不燃物	ビニル・プラ	5.60 (0.81%)	3.50 (1.79%)	1.00 (0.92%)	1.10 (0.28%)	0.00 (0.00%)
	発泡スチロール	1.50 (0.22%)	0.50 (0.26%)	0.50 (0.46%)	0.50 (0.13%)	0.00 (0.00%)
	ゴム類	1.40 (0.20%)	0.50 (0.26%)	0.30 (0.28%)	0.60 (0.15%)	0.00 (0.00%)
	ビン・缶	0.90 (0.13%)	0.50 (0.26%)	0.30 (0.28%)	0.10 (0.03%)	0.00 (0.00%)
	鉄製品	0.10 (0.01%)	0.00 (0.00%)	0.00 (0.00%)	0.10 (0.03%)	0.00 (0.00%)
	その他	0.00 (0.00%)	0.00 (0.00%)	0.00 (0.00%)	0.00 (0.00%)	0.00 (0.00%)
	小計	9.50 (1.37%)	5.00 (2.56%)	2.10 (1.93%)	2.40 (0.62%)	0.00 (0.00%)
合 計	691.50 (100%)	195.50 (100%)	108.90 (100%)	387.10 (100%)	0.00 (0%)	

(注) ()内は構成比を示す。

海煌

単位:m³

ごみ種別		全 域	有明湾奥	有明湾央	八代海	橘湾
可燃物	木 材	200.43 (14.17%)	5.20 (10.36%)	1.10 (6.43%)	194.13 (14.41%)	0.00 (0.00%)
	木 片	905.00 (63.98%)	35.00 (69.72%)	16.00 (93.57%)	854.00 (63.39%)	0.00 (0.00%)
	竹 藎	52.00 (3.68%)	10.00 (19.92%)	0.00 (0.00%)	42.00 (3.12%)	0.00 (0.00%)
	草	121.00 (8.55%)	0.00 (0.00%)	0.00 (0.00%)	121.00 (8.98%)	0.00 (0.00%)
	海藻類	0.00 (0.00%)	0.00 (0.00%)	0.00 (0.00%)	0.00 (0.00%)	0.00 (0.00%)
小計	1278.43 (90.38%)	50.20 (100.00%)	17.10 (100.00%)	1211.13 (89.90%)	0.00 (0.00%)	
不燃物	ビニル・プラ	4.50 (0.32%)	0.00 (0.00%)	0.00 (0.00%)	4.50 (0.33%)	0.00 (0.00%)
	発泡スチロール	130.00 (9.19%)	0.00 (0.00%)	0.00 (0.00%)	130.00 (9.65%)	0.00 (0.00%)
	ゴム類	1.50 (0.11%)	0.00 (0.00%)	0.00 (0.00%)	1.50 (0.11%)	0.00 (0.00%)
	ビン・缶	0.00 (0.00%)	0.00 (0.00%)	0.00 (0.00%)	0.00 (0.00%)	0.00 (0.00%)
	鉄製品	0.00 (0.00%)	0.00 (0.00%)	0.00 (0.00%)	0.00 (0.00%)	0.00 (0.00%)
	その他	0.00 (0.00%)	0.00 (0.00%)	0.00 (0.00%)	0.00 (0.00%)	0.00 (0.00%)
	小計	136.00 (9.62%)	0.00 (0.00%)	0.00 (0.00%)	136.00 (10.10%)	0.00 (0.00%)
合 計	1414.43 (100%)	50.20 (100%)	17.10 (100%)	1347.13 (100%)	0.00 (0%)	

(注) ()内は構成比を示す。

その他(がんりゅう・支援船・有明海連携回収)

単位:m³

ごみ種別		全 域	有明湾奥	有明湾央	八代海	橘湾
可燃物	木 材	5308.30 (36.25%)	102.00 (40.80%)	0.00 (0.00%)	5206.30 (36.17%)	0.00 (0.00%)
	木 片	9333.70 (63.75%)	148.00 (59.20%)	0.00 (0.00%)	9185.70 (63.83%)	0.00 (0.00%)
	竹 藎	0.00 (0.00%)	0.00 (0.00%)	0.00 (0.00%)	0.00 (0.00%)	0.00 (0.00%)
	草	0.00 (0.00%)	0.00 (0.00%)	0.00 (0.00%)	0.00 (0.00%)	0.00 (0.00%)
	海藻類	0.00 (0.00%)	0.00 (0.00%)	0.00 (0.00%)	0.00 (0.00%)	0.00 (0.00%)
小計	14642.00 (100.00%)	250.00 (100.00%)	0.00 (0.00%)	14392.00 (100.00%)	0.00 (0.00%)	
不燃物	ビニル・プラ	0.00 (0.00%)	0.00 (0.00%)	0.00 (0.00%)	0.00 (0.00%)	0.00 (0.00%)
	発泡スチロール	0.00 (0.00%)	0.00 (0.00%)	0.00 (0.00%)	0.00 (0.00%)	0.00 (0.00%)
	ゴム類	0.00 (0.00%)	0.00 (0.00%)	0.00 (0.00%)	0.00 (0.00%)	0.00 (0.00%)
	ビン・缶	0.00 (0.00%)	0.00 (0.00%)	0.00 (0.00%)	0.00 (0.00%)	0.00 (0.00%)
	鉄製品	0.00 (0.00%)	0.00 (0.00%)	0.00 (0.00%)	0.00 (0.00%)	0.00 (0.00%)
	その他	0.00 (0.00%)	0.00 (0.00%)	0.00 (0.00%)	0.00 (0.00%)	0.00 (0.00%)
	小計	0.00 (0.00%)	0.00 (0.00%)	0.00 (0.00%)	0.00 (0.00%)	0.00 (0.00%)
合 計	14642.00 (100.00%)	250.00 (100.00%)	0.00 (0.00%)	14392.00 (100.00%)	0.00 (0.00%)	

(注) ()内は構成比を示す。

