

令和3年度 月別・海域別のごみ回収日数及びごみ回収量

2船合計

単位:m³

項目	全 域		有明湾奥		有明湾央		八代海		橘湾	
	日数(日)	回収量(m ³)	日数(日)	回収量(m ³)	日数(日)	回収量(m ³)	日数(日)	回収量(m ³)	日数(日)	回収量(m ³)
4月	32	0.10	6	0.00	8	0.10	16	0.00	2	0.00
5月	18	33.47	3.5	0.00	3.5	0.00	11	33.47	0	0.00
6月	36	42.50	11	1.10	11	4.10	14	37.30	0	0.00
7月	28	130.50	7	1.60	9	4.70	11	124.20	1	0.00
8月	36	165.60	13.5	35.00	5.5	0.00	17	130.60	0	0.00
9月	0	0.00	0	0.00	0	0.00	0	0.00	0	0.00
10月	0	0.00	0	0.00	0	0.00	0	0.00	0	0.00
11月	0	0.00	0	0.00	0	0.00	0	0.00	0	0.00
12月	0	0.00	0	0.00	0	0.00	0	0.00	0	0.00
1月	0	0.00	0	0.00	0	0.00	0	0.00	0	0.00
2月	0	0.00	0	0.00	0	0.00	0	0.00	0	0.00
3月	0	0.00	0	0.00	0	0.00	0	0.00	0	0.00
計	150	372.17	41	37.70	37	8.90	69	325.57	3	0.00

海輝

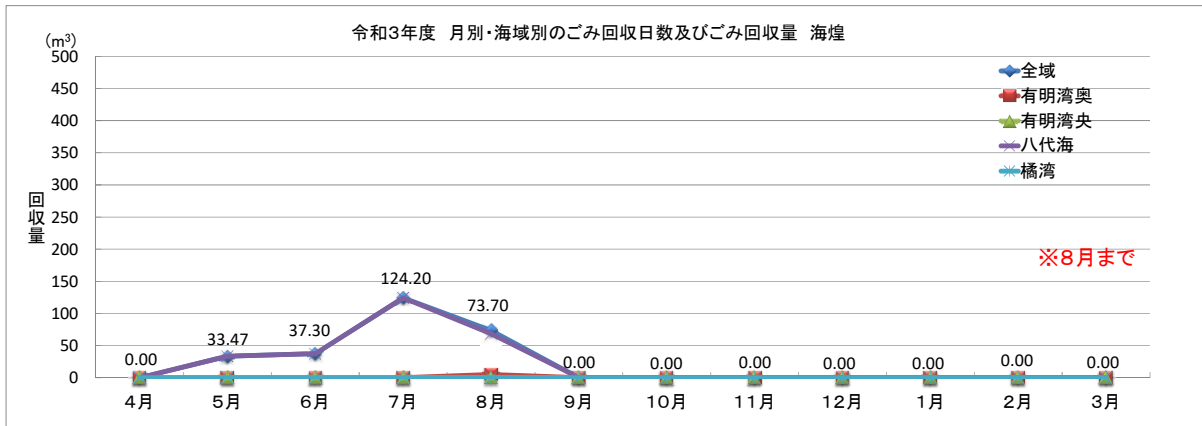
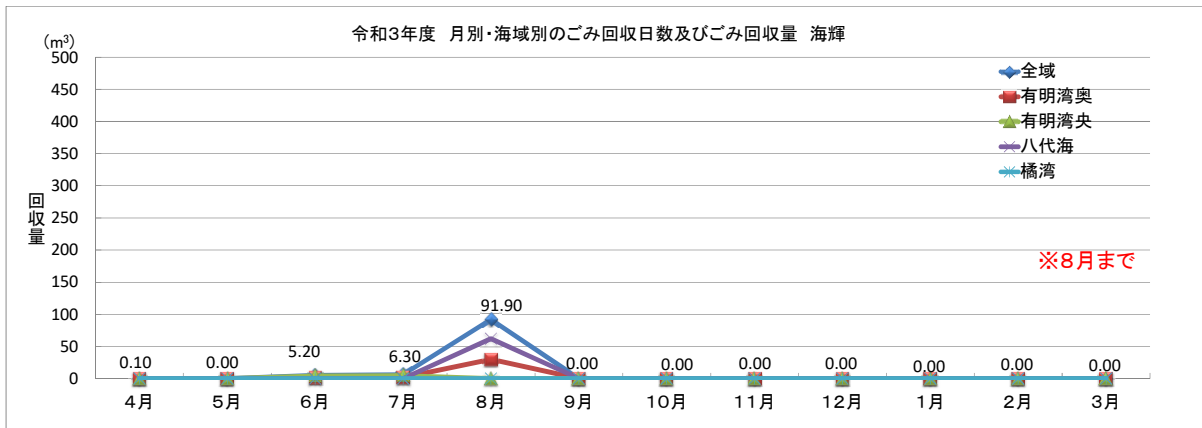
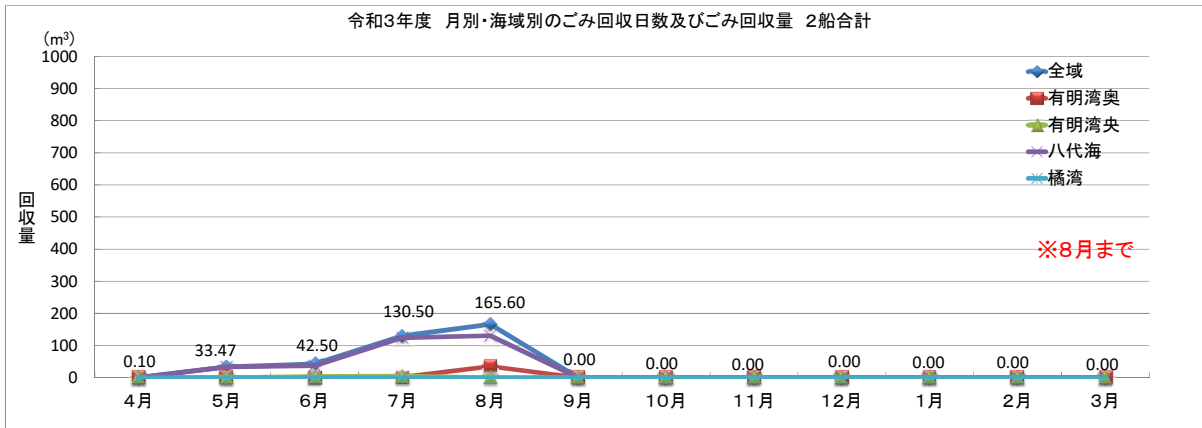
単位:m³

項目	全 域		有明湾奥		有明湾央		八代海		橘湾	
	日数(日)	回収量(m ³)	日数(日)	回収量(m ³)	日数(日)	回収量(m ³)	日数(日)	回収量(m ³)	日数(日)	回収量(m ³)
4月	15	0.10	6	0.00	8	0.10	0	0.00	1	0.00
5月	7	0.00	3.5	0.00	3.5	0.00	0	0.00	0	0.00
6月	22	5.20	11	1.10	11	4.10	0	0.00	0	0.00
7月	16	6.30	7	1.60	9	4.70	0	0.00	0	0.00
8月	18	91.90	11.5	29.90	5.5	0.00	1	62.00	0	0.00
9月	0	0.00	0	0.00	0	0.00	0	0.00	0	0.00
10月	0	0.00	0	0.00	0	0.00	0	0.00	0	0.00
11月	0	0.00	0	0.00	0	0.00	0	0.00	0	0.00
12月	0	0.00	0	0.00	0	0.00	0	0.00	0	0.00
1月	0	0.00	0	0.00	0	0.00	0	0.00	0	0.00
2月	0	0.00	0	0.00	0	0.00	0	0.00	0	0.00
3月	0	0.00	0	0.00	0	0.00	0	0.00	0	0.00
計	78	103.50	39	32.60	37	8.90	1	62.00	1	0.00

海煌

単位:m³

項目	全 域		有明湾奥		有明湾央		八代海		橘湾	
	日数(日)	回収量(m ³)	日数(日)	回収量(m ³)	日数(日)	回収量(m ³)	日数(日)	回収量(m ³)	日数(日)	回収量(m ³)
4月	17	0.00	0	0.00	0	0.00	16	0.00	1	0.00
5月	11	33.47	0	0.00	0	0.00	11	33.47	0	0.00
6月	14	37.30	0	0.00	0	0.00	14	37.30	0	0.00
7月	12	124.20	0	0.00	0	0.00	11	124.20	1	0.00
8月	18	73.70	2	5.10	0	0.00	16	68.60	0	0.00
9月	0	0.00	0	0.00	0	0.00	0	0.00	0	0.00
10月	0	0.00	0	0.00	0	0.00	0	0.00	0	0.00
11月	0	0.00	0	0.00	0	0.00	0	0.00	0	0.00
12月	0	0.00	0	0.00	0	0.00	0	0.00	0	0.00
1月	0	0.00	0	0.00	0	0.00	0	0.00	0	0.00
2月	0	0.00	0	0.00	0	0.00	0	0.00	0	0.00
3月	0	0.00	0	0.00	0	0.00	0	0.00	0	0.00
計	72	268.67	2	5.10	0	0.00	68	263.57	2	0.00



令和3年度 ごみ回収量及びごみ内訳 (4月～8月)

合計

ごみ種別		全 域		有明湾奥		有明湾央		八代海		単位:m ³ 橘湾	
可燃物	木 材	213.12	(57.33%)	29.10	(77.19%)	7.70	(90.59%)	176.32	(54.16%)	0.00	(0.00%)
	木 片	106.95	(28.77%)	0.20	(0.53%)	0.50	(5.88%)	106.25	(32.64%)	0.00	(0.00%)
	竹 筴・草	8.10	(2.18%)	0.10	(0.27%)	0.00	(0.00%)	8.00	(2.46%)	0.00	(0.00%)
	海藻類	16.00	(4.30%)	6.00	(15.92%)	0.00	(0.00%)	10.00	(3.07%)	0.00	(0.00%)
	小計	0.00	(0.00%)	0.00	(0.00%)	0.00	(0.00%)	0.00	(0.00%)	0.00	(0.00%)
小計		344.17	(92.58%)	35.40	(93.90%)	8.20	(96.47%)	300.57	(92.32%)	0.00	(0.00%)
不燃物	ビニル・プラ	8.50	(2.29%)	2.30	(6.10%)	0.20	(2.35%)	6.00	(1.84%)	0.00	(0.00%)
	発泡スチロール	19.10	(5.14%)	0.00	(0.00%)	0.10	(1.18%)	19.00	(5.84%)	0.00	(0.00%)
	ゴム類	0.00	(0.00%)	0.00	(0.00%)	0.00	(0.00%)	0.00	(0.00%)	0.00	(0.00%)
	ビン・缶	0.00	(0.00%)	0.00	(0.00%)	0.00	(0.00%)	0.00	(0.00%)	0.00	(0.00%)
	鉄製品	0.00	(0.00%)	0.00	(0.00%)	0.00	(0.00%)	0.00	(0.00%)	0.00	(0.00%)
	その他	0.00	(0.00%)	0.00	(0.00%)	0.00	(0.00%)	0.00	(0.00%)	0.00	(0.00%)
	小計	27.60	(7.42%)	2.30	(6.10%)	0.30	(3.53%)	25.00	(7.68%)	0.00	(0.00%)
合 計		371.77	(100%)	37.70	(100%)	8.50	(100%)	325.57	(100%)	0.00	(0%)

(注) ()内は構成比を示す。

海輝

ごみ種別		全 域		有明湾奥		有明湾央		八代海		単位:m ³ 橘湾	
可燃物	木 材	33.70	(32.69%)	26.00	(79.75%)	7.70	(90.59%)	0.00	(0.00%)	0.00	(0.00%)
	木 片	55.70	(54.03%)	0.20	(0.61%)	0.50	(5.88%)	55.00	(88.71%)	0.00	(0.00%)
	竹 筴・草	0.10	(0.10%)	0.10	(0.31%)	0.00	(0.00%)	0.00	(0.00%)	0.00	(0.00%)
	海藻類	6.00	(5.82%)	6.00	(18.40%)	0.00	(0.00%)	0.00	(0.00%)	0.00	(0.00%)
	小計	0.00	(0.00%)	0.00	(0.00%)	0.00	(0.00%)	0.00	(0.00%)	0.00	(0.00%)
小計		95.50	(92.63%)	32.30	(99.08%)	8.20	(96.47%)	55.00	(88.71%)	0.00	(0.00%)
不燃物	ビニル・プラ	0.50	(0.48%)	0.30	(0.92%)	0.20	(2.35%)	0.00	(0.00%)	0.00	(0.00%)
	発泡スチロール	7.10	(6.89%)	0.00	(0.00%)	0.10	(1.18%)	7.00	(11.29%)	0.00	(0.00%)
	ゴム類	0.00	(0.00%)	0.00	(0.00%)	0.00	(0.00%)	0.00	(0.00%)	0.00	(0.00%)
	ビン・缶	0.00	(0.00%)	0.00	(0.00%)	0.00	(0.00%)	0.00	(0.00%)	0.00	(0.00%)
	鉄製品	0.00	(0.00%)	0.00	(0.00%)	0.00	(0.00%)	0.00	(0.00%)	0.00	(0.00%)
	その他	0.00	(0.00%)	0.00	(0.00%)	0.00	(0.00%)	0.00	(0.00%)	0.00	(0.00%)
	小計	7.60	(7.37%)	0.30	(0.92%)	0.30	(3.53%)	7.00	(11.29%)	0.00	(0.00%)
合 計		103.10	(100%)	32.60	(100%)	8.50	(100%)	62.00	(100%)	0.00	(0%)

(注) ()内は構成比を示す。

海煌

ごみ種別		全 域		有明湾奥		有明湾央		八代海		単位:m ³ 橘湾	
可燃物	木 材	179.42	(66.78%)	3.10	(60.78%)	0.00	(0.00%)	176.32	(66.90%)	0.00	(0.00%)
	木 片	51.25	(19.08%)	0.00	(0.00%)	0.00	(0.00%)	51.25	(19.44%)	0.00	(0.00%)
	竹 筴・草	8.00	(2.98%)	0.00	(0.00%)	0.00	(0.00%)	8.00	(3.04%)	0.00	(0.00%)
	海藻類	10.00	(3.72%)	0.00	(0.00%)	0.00	(0.00%)	10.00	(3.79%)	0.00	(0.00%)
	小計	0.00	(0.00%)	0.00	(0.00%)	0.00	(0.00%)	0.00	(0.00%)	0.00	(0.00%)
小計		248.67	(92.56%)	3.10	(60.78%)	0.00	(0.00%)	245.57	(93.17%)	0.00	(0.00%)
不燃物	ビニル・プラ	8.00	(2.98%)	2.00	(39.22%)	0.00	(0.00%)	6.00	(2.28%)	0.00	(0.00%)
	発泡スチロール	12.00	(4.47%)	0.00	(0.00%)	0.00	(0.00%)	12.00	(4.55%)	0.00	(0.00%)
	ゴム類	0.00	(0.00%)	0.00	(0.00%)	0.00	(0.00%)	0.00	(0.00%)	0.00	(0.00%)
	ビン・缶	0.00	(0.00%)	0.00	(0.00%)	0.00	(0.00%)	0.00	(0.00%)	0.00	(0.00%)
	鉄製品	0.00	(0.00%)	0.00	(0.00%)	0.00	(0.00%)	0.00	(0.00%)	0.00	(0.00%)
	その他	0.00	(0.00%)	0.00	(0.00%)	0.00	(0.00%)	0.00	(0.00%)	0.00	(0.00%)
	小計	20.00	(7.44%)	2.00	(39.22%)	0.00	(0.00%)	18.00	(6.83%)	0.00	(0.00%)
合 計		268.67	(100%)	5.10	(100%)	0.00	(0%)	263.57	(100%)	0.00	(0%)

(注) ()内は構成比を示す。

その他(がんにゅう・支援船・有明海連携回収)

ごみ種別		全 域		有明湾奥		有明湾央		八代海		単位:m ³ 橘湾	
可燃物	木 材	0.00	(0.00%)	0.00	(0.00%)	0.00	(0.00%)	0.00	(0.00%)	0.00	(0.00%)
	木 片	0.00	(0.00%)	0.00	(0.00%)	0.00	(0.00%)	0.00	(0.00%)	0.00	(0.00%)
	竹 筴・草	0.00	(0.00%)	0.00	(0.00%)	0.00	(0.00%)	0.00	(0.00%)	0.00	(0.00%)
	海藻類	0.00	(0.00%)	0.00	(0.00%)	0.00	(0.00%)	0.00	(0.00%)	0.00	(0.00%)
	小計	0.00	(0.00%)	0.00	(0.00%)	0.00	(0.00%)	0.00	(0.00%)	0.00	(0.00%)
不燃物	ビニル・プラ	0.00	(0.00%)	0.00	(0.00%)	0.00	(0.00%)	0.00	(0.00%)	0.00	(0.00%)
	発泡スチロール	0.00	(0.00%)	0.00	(0.00%)	0.00	(0.00%)	0.00	(0.00%)	0.00	(0.00%)
	ゴム類	0.00	(0.00%)	0.00	(0.00%)	0.00	(0.00%)	0.00	(0.00%)	0.00	(0.00%)
	ビン・缶	0.00	(0.00%)	0.00	(0.00%)	0.00	(0.00%)	0.00	(0.00%)	0.00	(0.00%)
	鉄製品	0.00	(0.00%)	0.00	(0.00%)	0.00	(0.00%)	0.00	(0.00%)	0.00	(0.00%)
	その他	0.00	(0.00%)	0.00	(0.00%)	0.00	(0.00%)	0.00	(0.00%)	0.00	(0.00%)
	小計	0.00	(0.00%)	0.00	(0.00%)	0.00	(0.00%)	0.00	(0.00%)	0.00	(0.00%)
合 計		0.00	(0.00%)	0.00	(0.00%)	0.00	(0.00%)	0.00	(0.00%)	0.00	(0.00%)

(注) ()内は構成比を示す。

