令和5年度　月別・海域別のごみ回収日数及びごみ回収量

2船合計　　単位：m^3

項目	全　域		有明湾奥		有明湾央		八代海		橘湾	
	日数（日）	回収量（m^3）	日数（日）	回収量（m^3）	日数（日）	回収量（m^3）	日数（日）	回収量（m^3）	日数（日）	回収量（m^3）
4月	28	0.00	4	0.00	12	0.00	11	0.00	1	0.00
5月	23	0.00	2	0.00	8	0.00	12	0.00	1	0.00
6月	34	1.10	9	0.10	9	1.00	15	0.00	1	0.00
7月	37	227.90	16	175.55	7	11.40	13	40.95	1	0.00
8月	21	60.90	7.5	43.20	4.5	17.70	9	0.00	0	0.00
9月	30	234.10	7	31.30	9	32.20	13	170.60	1	0.00
10月	29	1.40	6	0.90	8	0.50	14	0.00	1	0.00
11月	16	0.00	4	0.00	6	0.00	3	0.00	3	0.00
12月	27	0.00	6	0.00	8	0.00	13	0.00	0	0.00
1月	28	0.00	6	0.00	8	0.00	14	0.00	0	0.00
2月	7	0.00	2	0.00	2	0.00	3	0.00	0	0.00
3月	33	18.80	7	0.00	8	18.80	16	0.00	2	0.00
計	313	544.20	76.5	251.05	89.5	81.60	136	211.55	11	0.00

海輝　　単位：m^3

項目	全　域		有明湾奥		有明湾央		八代海		橘湾	
	日数（日）	回収量（m^3）	日数（日）	回収量（m^3）	日数（日）	回収量（m^3）	日数（日）	回収量（m^3）	日数（日）	回収量（m^3）
4月	15	0.00	3	0.00	12	0.00	0	0.00	0	0.00
5月	12	0.00	2	0.00	6	0.00	3	0.00	1	0.00
6月	17	1.10	8	0.10	8	1.00	0	0.00	1	0.00
7月	18	145.40	14	134.00	4	11.40	0	0.00	0	0.00
8月	11	60.90	7.5	43.20	2.5	17.70	1	0.00	0	0.00
9月	15	119.50	7	31.30	7	32.20	1	56.00	0	0.00
10月	14	1.40	6	0.90	7	0.50	0	0.00	1	0.00
11月	13	0.00	4	0.00	6	0.00	2	0.00	1	0.00
12月	14	0.00	6	0.00	8	0.00	0	0.00	0	0.00
1月	13	0.00	6	0.00	7	0.00	0	0.00	0	0.00
2月	0	0.00	0	0.00	0	0.00	0	0.00	0	0.00
3月	14	18.80	6	0.00	7	18.80	0	0.00	1	0.00
計	156	347.10	69.5	209.50	74.5	81.60	7	56.00	5	0.00

海煌　　単位：m^3

項目	全　域		有明湾奥		有明湾央		八代海		橘湾	
	日数（日）	回収量（m^3）	日数（日）	回収量（m^3）	日数（日）	回収量（m^3）	日数（日）	回収量（m^3）	日数（日）	回収量（m^3）
4月	13	0.00	1	0.00	0	0.00	11	0.00	1	0.00
5月	11	0.00	0	0.00	2	0.00	9	0.00	0	0.00
6月	17	0.00	1	0.00	1	0.00	15	0.00	0	0.00
7月	19	82.50	2	41.55	3	0.00	13	40.95	1	0.00
8月	10	0.00	0	0.00	2	0.00	8	0.00	0	0.00
9月	15	114.60	0	0.00	2	0.00	12	114.60	1	0.00
10月	15	0.00	0	0.00	1	0.00	14	0.00	0	0.00
11月	3	0.00	0	0.00	0	0.00	1	0.00	2	0.00
12月	13	0.00	0	0.00	0	0.00	13	0.00	0	0.00
1月	15	0.00	0	0.00	1	0.00	14	0.00	0	0.00
2月	7	0.00	2	0.00	2	0.00	3	0.00	0	0.00
3月	19	0.00	1	0.00	1	0.00	16	0.00	1	0.00
計	157	197.10	7	41.55	15	0.00	129	155.55	6	0.00

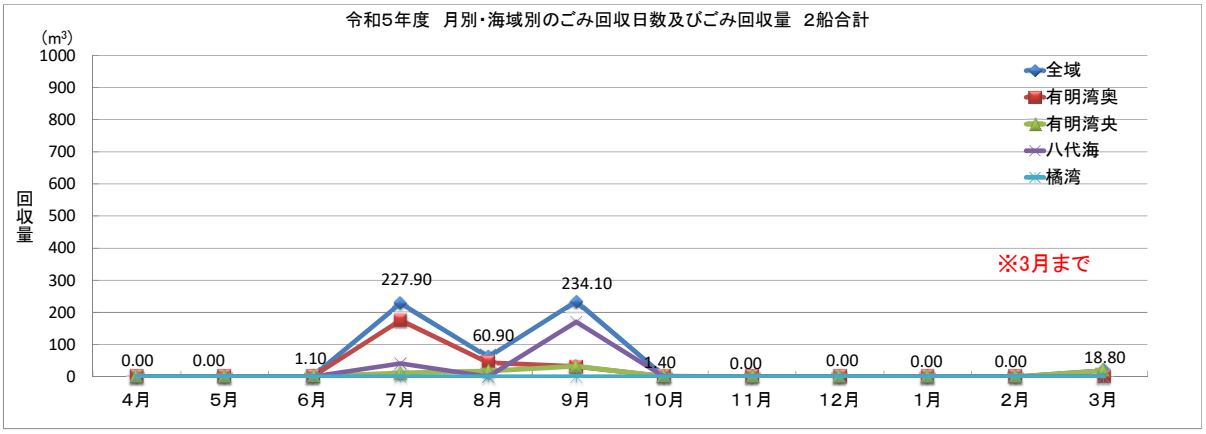
令和5年度　月別・海域別のごみ回収日数及びごみ回収量　2船合計
(m³)
回収量
1000
900
800
700
600
500
400
300
200
100
0
全域
有明湾奥
有明湾央
八代海
橘湾
※3月まで
0.00
0.00
1.10
227.90
60.90
234.10
1.40
0.00
0.00
0.00
0.00
18.80
4月
5月
6月
7月
8月
9月
10月
11月
12月
1月
2月
3月

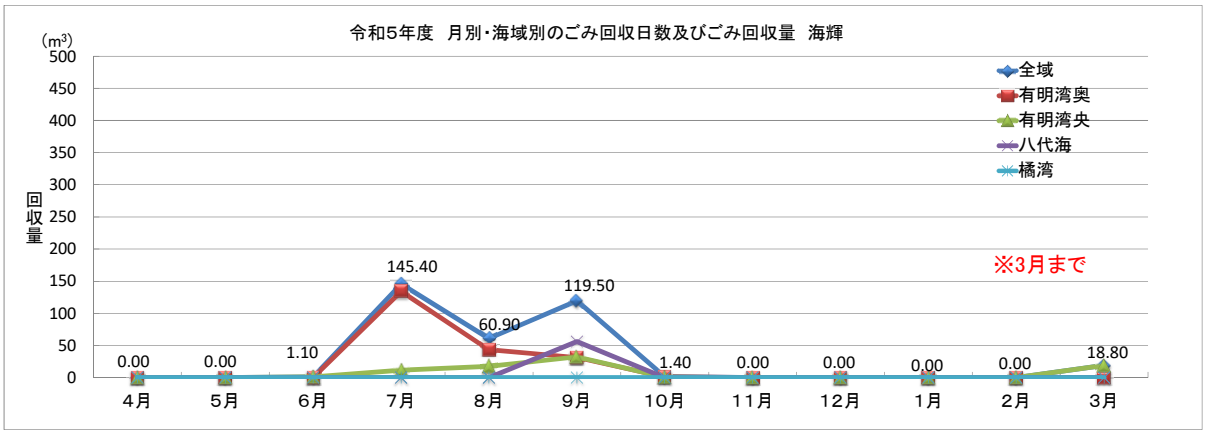
令和5年度　月別・海域別のごみ回収日数及びごみ回収量　海輝
(m³)
回収量
500
450
400
350
300
250
200
150
100
50
0
全域
有明湾奥
有明湾央
八代海
橘湾
※3月まで
0.00
0.00
1.10
145.40
60.90
119.50
1.40
0.00
0.00
0.00
0.00
18.80
4月
5月
6月
7月
8月
9月
10月
11月
12月
1月
2月
3月

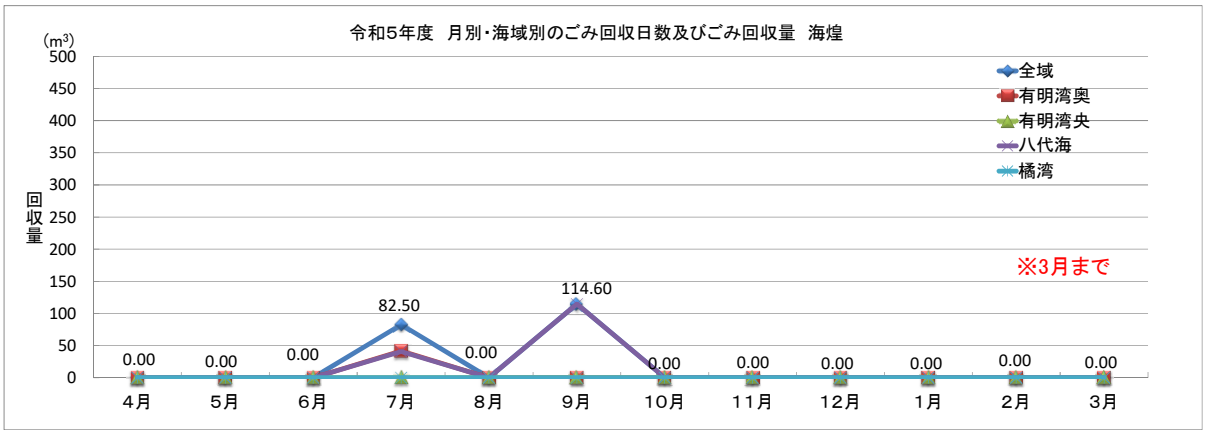
令和5年度　月別・海域別のごみ回収日数及びごみ回収量　海煌
(m³)
回収量
500
450
400
350
300
250
200
150
100
50
0
全域
有明湾奥
有明湾央
八代海
橘湾
※3月まで
0.00
0.00
0.00
82.50
0.00
114.60
0.00
0.00
0.00
0.00
0.00
0.00
4月
5月
6月
7月
8月
9月
10月
11月
12月
1月
2月
3月

令和5年度　ごみ回収量及びごみ内訳（3月まで）

合計　　単位：m^3

ごみ種別		全　域		有明湾奥		有明湾央		八代海		橘湾	
可燃物	木　材	44.96	(8.26%)	20.65	(8.49%)	14.76	(16.17%)	9.55	(4.56%)	0.00	(0.00%)
	木　片	61.84	(11.36%)	14.70	(6.04%)	3.14	(3.44%)	44.00	(21.00%)	0.00	(0.00%)
	竹	1.20	(0.22%)	0.90	(0.37%)	0.30	(0.33%)	0.00	(0.00%)	0.00	(0.00%)
	萱・草	294.00	(54.02%)	204.00	(83.83%)	70.00	(76.67%)	20.00	(9.54%)	0.00	(0.00%)
	海藻類	0.50	(0.09%)	0.00	(0.00%)	0.50	(0.55%)	0.00	(0.00%)	0.00	(0.00%)
	小計	402.50	(73.96%)	240.25	(98.73%)	88.70	(97.15%)	73.55	(35.10%)	0.00	(0.00%)
不燃物	ビニル・プラ	6.20	(1.14%)	2.80	(1.15%)	0.40	(0.44%)	3.00	(1.43%)	0.00	(0.00%)
	発泡スチロール	0.60	(0.11%)	0.00	(0.00%)	0.60	(0.66%)	0.00	(0.00%)	0.00	(0.00%)
	ゴム類	0.40	(0.07%)	0.30	(0.12%)	0.10	(0.11%)	0.00	(0.00%)	0.00	(0.00%)
	ビン・缶	0.00	(0.00%)	0.00	(0.00%)	0.00	(0.00%)	0.00	(0.00%)	0.00	(0.00%)
	鉄製品	0.00	(0.00%)	0.00	(0.00%)	0.00	(0.00%)	0.00	(0.00%)	0.00	(0.00%)
	その他	134.50	(24.72%)	0.00	(0.00%)	1.50	(1.64%)	133.00	(63.47%)	0.00	(0.00%)
	小計	141.70	(26.04%)	3.10	(1.27%)	2.60	(2.85%)	136.00	(64.90%)	0.00	(0.00%)
合　計		544.20	(100%)	243.35	(100%)	91.30	(100%)	209.55	(100%)	0.00	(0%)

（注）（ ）内は構成比を示す。

海輝　　単位：m^3

ごみ種別		全　域		有明湾奥		有明湾央		八代海		橘湾	
可燃物	木　材	28.60	(8.24%)	19.20	(9.15%)	9.40	(11.30%)		(0.00%)		(0.00%)
	木　片	6.60	(1.90%)	4.70	(2.24%)	1.90	(2.28%)		(0.00%)		(0.00%)
	竹	1.20	(0.35%)	0.90	(0.43%)	0.30	(0.36%)		(0.00%)		(0.00%)
	萱・草	254.00	(73.18%)	184.00	(87.66%)	70.00	(84.13%)		(0.00%)		(0.00%)
	海藻類	0.50	(0.14%)		(0.00%)	0.50	(0.60%)		(0.00%)		(0.00%)
	小計	290.90	(83.81%)	208.80	(99.48%)	82.10	(98.68%)	0.00	(0.00%)	0.00	(0.00%)
不燃物	ビニル・プラ	4.20	(1.21%)	0.80	(0.38%)	0.40	(0.48%)	3.00	(5.56%)		(0.00%)
	発泡スチロール	0.60	(0.17%)		(0.00%)	0.60	(0.72%)		(0.00%)		(0.00%)
	ゴム類	0.40	(0.12%)	0.30	(0.14%)	0.10	(0.12%)		(0.00%)		(0.00%)
	ビン・缶	0.00	(0.00%)		(0.00%)		(0.00%)		(0.00%)		(0.00%)
	鉄製品	0.00	(0.00%)		(0.00%)		(0.00%)		(0.00%)		(0.00%)
	その他	51.00	(14.69%)		(0.00%)		(0.00%)	51.00	(94.44%)		(0.00%)
	小計	56.20	(16.19%)	1.10	(0.52%)	1.10	(1.32%)	54.00	(100.00%)	0.00	(0.00%)
合　計		347.10	(100%)	209.90	(100%)	83.20	(100%)	54.00	(100%)	0.00	(0%)

（注）（ ）内は構成比を示す。

海煌　　単位：m^3

ごみ種別		全　域		有明湾奥		有明湾央		八代海		橘湾	
可燃物	木　材	16.36	(8.30%)	1.45	(4.33%)	5.36	(66.17%)	9.55	(6.14%)	0.00	(0.00%)
	木　片	55.24	(28.03%)	10.00	(29.90%)	1.24	(15.31%)	44.00	(28.29%)	0.00	(0.00%)
	竹	0.00	(0.00%)		(0.00%)		(0.00%)		(0.00%)	0.00	(0.00%)
	萱・草	40.00	(20.29%)	20.00	(59.79%)		(0.00%)	20.00	(12.86%)	0.00	(0.00%)
	海藻類	0.00	(0.00%)		(0.00%)		(0.00%)		(0.00%)	0.00	(0.00%)
	小計	111.60	(56.62%)	31.45	(94.02%)	6.60	(81.48%)	73.55	(47.28%)	0.00	(0.00%)
不燃物	ビニル・プラ	2.00	(1.01%)	2.00	(5.98%)		(0.00%)		(0.00%)	0.00	(0.00%)
	発泡スチロール	0.00	(0.00%)		(0.00%)		(0.00%)		(0.00%)	0.00	(0.00%)
	ゴム類	0.00	(0.00%)		(0.00%)		(0.00%)		(0.00%)	0.00	(0.00%)
	ビン・缶	0.00	(0.00%)		(0.00%)		(0.00%)		(0.00%)	0.00	(0.00%)
	鉄製品	0.00	(0.00%)		(0.00%)		(0.00%)		(0.00%)	0.00	(0.00%)
	その他	83.50	(42.36%)		(0.00%)	1.50	(18.52%)	82.00	(52.72%)	0.00	(0.00%)
	小計	85.50	(43.38%)	2.00	(5.98%)	1.50	(18.52%)	82.00	(52.72%)	0.00	(0.00%)
合　計		197.10	(100%)	33.45	(100%)	8.10	(100%)	155.55	(100%)	0.00	(0%)

（注）（ ）内は構成比を示す。

その他（有明海連携回収）　　単位：m^3

ごみ種別		全　域		有明湾奥		有明湾央		八代海		橘湾	
可燃物	木　材	0.00	(0.00%)		(0.00%)		(0.00%)		(0.00%)		(0.00%)
	木　片	0.00	(0.00%)		(0.00%)		(0.00%)		(0.00%)		(0.00%)
	竹	0.00	(0.00%)		(0.00%)		(0.00%)		(0.00%)		(0.00%)
	萱・草	0.00	(0.00%)		(0.00%)		(0.00%)		(0.00%)		(0.00%)
	海藻類	0.00	(0.00%)		(0.00%)		(0.00%)		(0.00%)		(0.00%)
	小計	0.00	(0.00%)	0.00	(0.00%)	0.00	(0.00%)	0.00	(0.00%)	0.00	(0.00%)
不燃物	ビニル・プラ	0.00	(0.00%)		(0.00%)		(0.00%)		(0.00%)		(0.00%)
	発泡スチロール	0.00	(0.00%)		(0.00%)		(0.00%)		(0.00%)		(0.00%)
	ゴム類	0.00	(0.00%)		(0.00%)		(0.00%)		(0.00%)		(0.00%)
	ビン・缶	0.00	(0.00%)		(0.00%)		(0.00%)		(0.00%)		(0.00%)
	鉄製品	0.00	(0.00%)		(0.00%)		(0.00%)		(0.00%)		(0.00%)
	その他	0.00	(0.00%)		(0.00%)		(0.00%)		(0.00%)		(0.00%)
	小計	0.00	(0.00%)	0.00	(0.00%)	0.00	(0.00%)	0.00	(0.00%)	0.00	(0.00%)
合　計		0.00	(0.00%)	0.00	(0.00%)	0.00	(0.00%)	0.00	(0.00%)	0.00	(0.00%)

（注）（ ）内は構成比を示す。

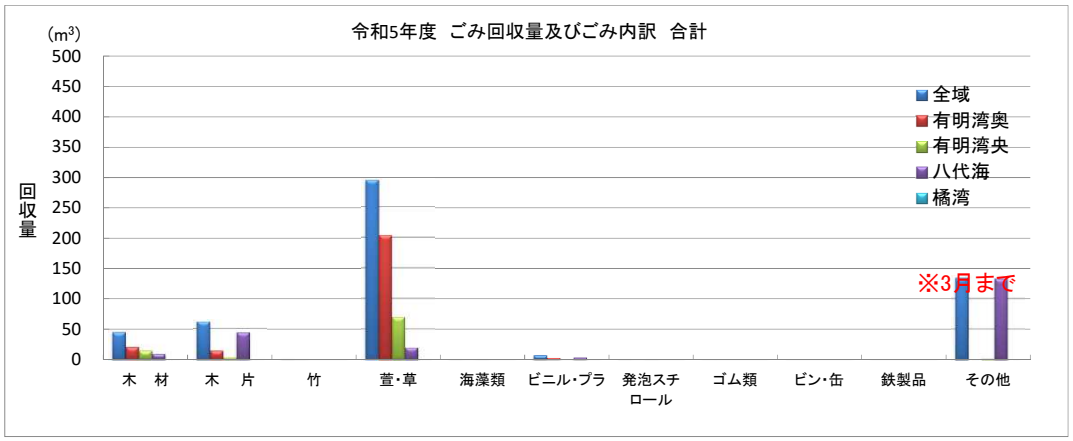
令和5年度　ごみ回収量及びごみ内訳　合計
(m³)
回収量
500
450
400
350
300
250
200
150
100
50
0
全域
有明湾奥
有明湾央
八代海
橘湾
※3月まで
木　材
木　片
竹
萱・草
海藻類
ビニル・プラ
発泡スチロール
ゴム類
ビン・缶
鉄製品
その他

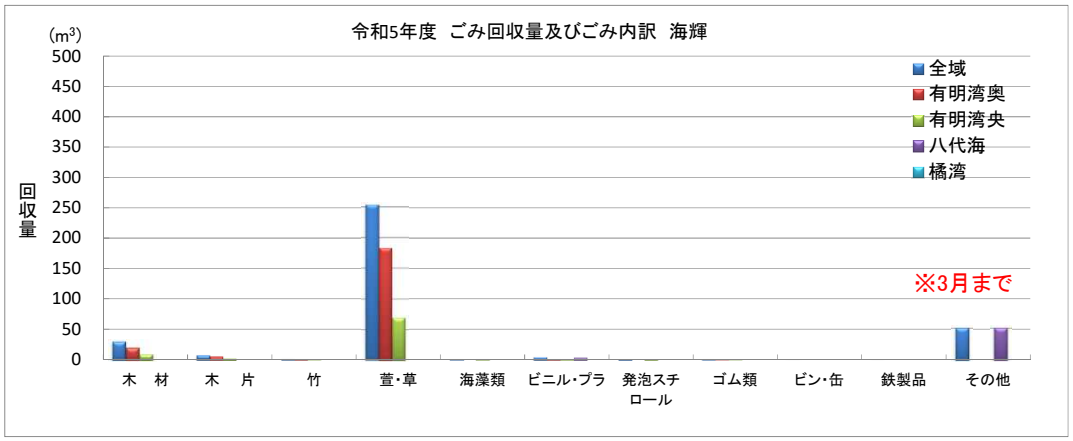
令和5年度　ごみ回収量及びごみ内訳　海輝
(m³)
回収量
500
450
400
350
300
250
200
150
100
50
0
全域
有明湾奥
有明湾央
八代海
橘湾
※3月まで
木　材
木　片
竹
萱・草
海藻類
ビニル・プラ
発泡スチロール
ゴム類
ビン・缶
鉄製品
その他

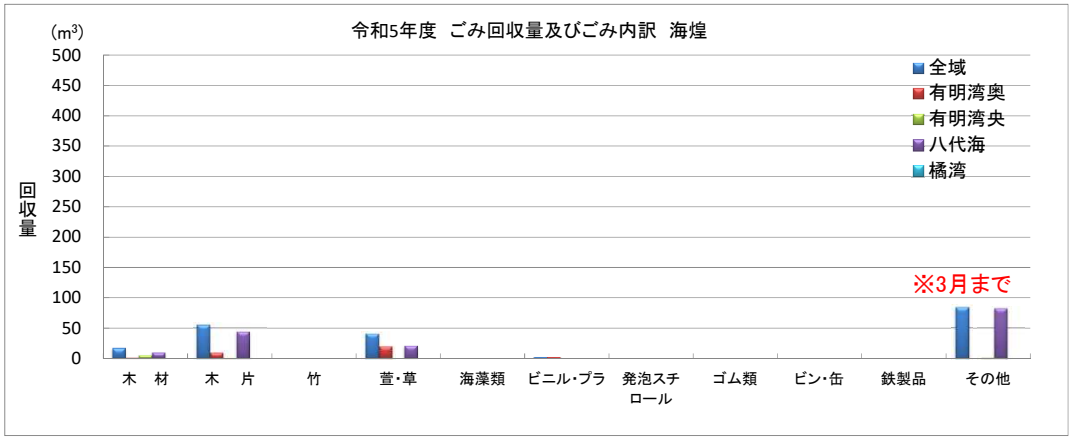
令和5年度　ごみ回収量及びごみ内訳　海煌
(m³)
回収量
500
450
400
350
300
250
200
150
100
50
0
全域
有明湾奥
有明湾央
八代海
橘湾
※3月まで
木　材
木　片
竹
萱・草
海藻類
ビニル・プラ
発泡スチロール
ゴム類
ビン・缶
鉄製品
その他

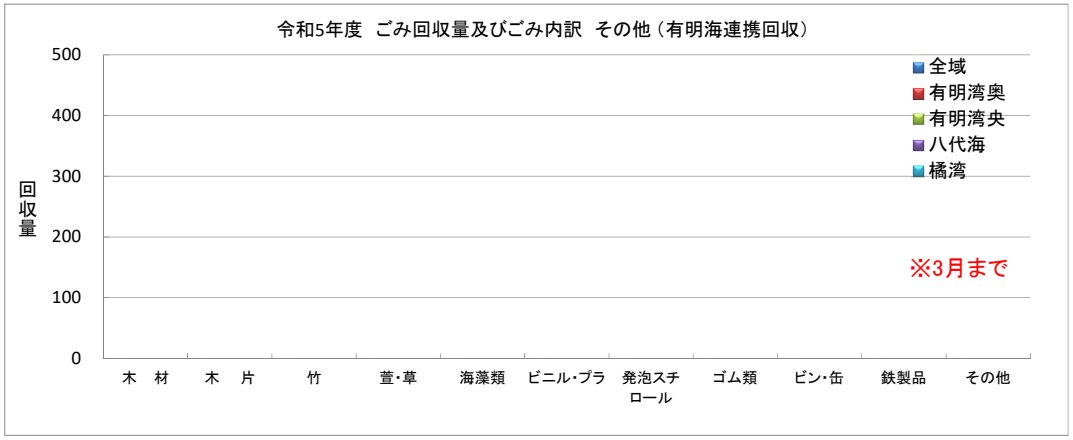
令和5年度　ごみ回収量及びごみ内訳　その他（有明海連携回収）
回収量
500
400
300
200
100
0
全域
有明湾奥
有明湾央
八代海
橘湾
※3月まで
木　材
木　片
竹
萱・草
海藻類
ビニル・プラ
発泡スチロール
ゴム類
ビン・缶
鉄製品
その他