

令和7年度 月別・海域別のごみ回収日数及びごみ回収量

2船合計

単位:m³

項目	全 域		有明湾奥		有明湾央		八代海		橘湾	
	日数(日)	回収量(m ³)	日数(日)	回収量(m ³)	日数(日)	回収量(m ³)	日数(日)	回収量(m ³)	日数(日)	回収量(m ³)
4月	31	0.70	7	0.00	7	0.70	15	0.00	2	0.00
5月	19	2.20	5	0.80	6	0.60	7	0.80	1	0.00
6月	31	70.10	7	52.90	9	13.30	13	3.90	2	0.00
7月	36	3.40	8	1.50	11	0.90	17	1.00	0	0.00
8月	28	169.04	11	72.28	11	63.76	6	33.00	0	0.00
9月	25	51.10	7	4.00	7	47.10	10	0.00	1	0.00
10月	33	3.00	8	2.70	8	0.00	15	0.30	2	0.00
11月	16	101.20	3	0.00	4	0.00	9	101.20	0	0.00
12月	14	0.00	2	0.00	3	0.00	9	0.00	0	0.00
1月	29	2.00	8	0.00	7	2.00	13	0.00	1	0.00
2月	7	0.00	2	0.00	2	0.00	3	0.00	0	0.00
3月	33	0.70	11	0.00	8	0.70	13	0.00	1	0.00
計	302	403.44	79	134.18	83	129.06	130	140.20	10	0.00

海輝

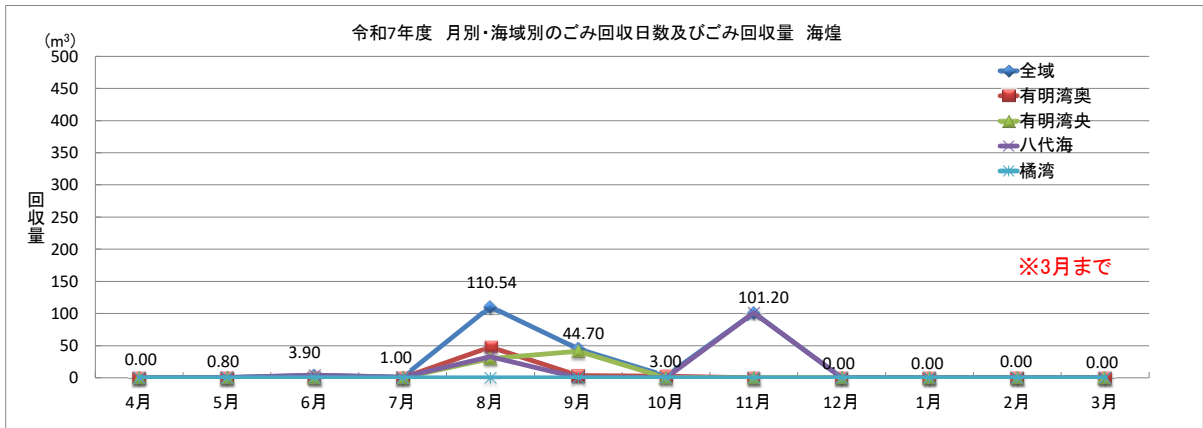
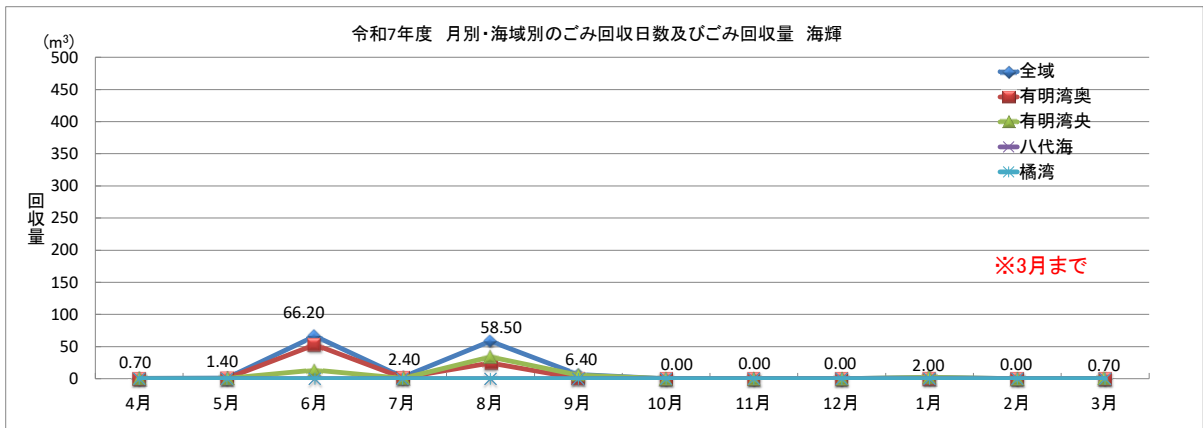
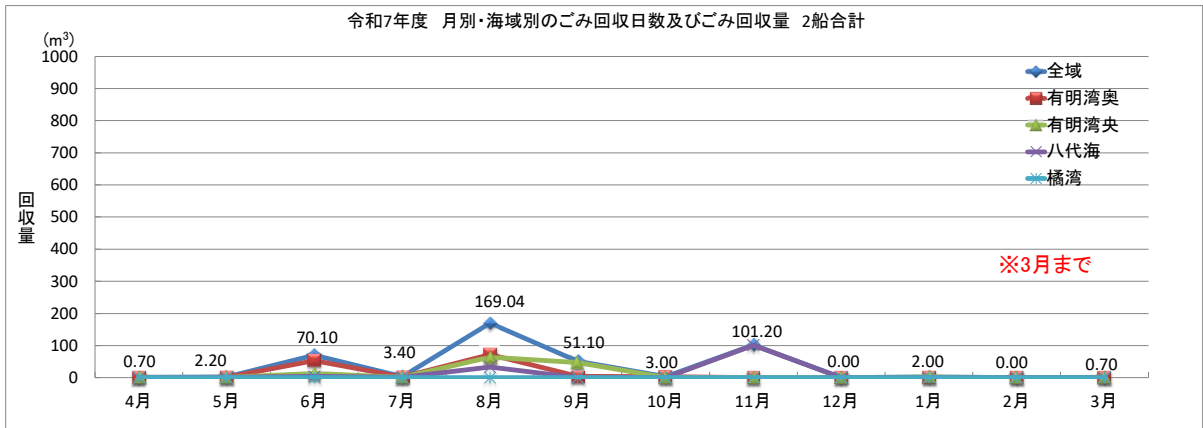
単位:m³

項目	全 域		有明湾奥		有明湾央		八代海		橘湾	
	日数(日)	回収量(m ³)	日数(日)	回収量(m ³)	日数(日)	回収量(m ³)	日数(日)	回収量(m ³)	日数(日)	回収量(m ³)
4月	15	0.70	7	0.00	7	0.70	0	0.00	1	0.00
5月	10	1.40	5	0.80	4	0.60	0	0.00	1	0.00
6月	16	66.20	7	52.90	7	13.30	0	0.00	2	0.00
7月	17	2.40	8	1.50	9	0.90	0	0.00	0	0.00
8月	14	58.50	8	24.60	5	33.90	1	0.00	0	0.00
9月	12	6.40	6	0.70	6	5.70	0	0.00	0	0.00
10月	16	0.00	7	0.00	8	0.00	0	0.00	1	0.00
11月	5	0.00	3	0.00	2	0.00	0	0.00	0	0.00
12月	1	0.00	0	0.00	1	0.00	0	0.00	0	0.00
1月	13	2.00	7	0.00	6	2.00	0	0.00	0	0.00
2月	7	0.00	2	0.00	2	0.00	3	0.00	0	0.00
3月	18	0.70	10	0.00	8	0.70	0	0.00	0	0.00
計	144	138.30	70	80.50	65	57.80	4	0.00	5	0.00

海煌

単位:m³

項目	全 域		有明湾奥		有明湾央		八代海		橘湾	
	日数(日)	回収量(m ³)	日数(日)	回収量(m ³)	日数(日)	回収量(m ³)	日数(日)	回収量(m ³)	日数(日)	回収量(m ³)
4月	16	0.00	0	0.00	0	0.00	15	0.00	1	0.00
5月	9	0.80	0	0.00	2	0.00	7	0.80	0	0.00
6月	15	3.90	0	0.00	2	0.00	13	3.90	0	0.00
7月	19	1.00	0	0.00	2	0.00	17	1.00	0	0.00
8月	14	110.54	3	47.68	6	29.86	5	33.00	0	0.00
9月	13	44.70	1	3.30	1	41.40	10	0.00	1	0.00
10月	17	3.00	1	2.70	0	0.00	15	0.30	1	0.00
11月	11	101.20	0	0.00	2	0.00	9	101.20	0	0.00
12月	13	0.00	2	0.00	2	0.00	9	0.00	0	0.00
1月	16	0.00	1	0.00	1	0.00	13	0.00	1	0.00
2月	0	0.00	0	0.00	0	0.00	0	0.00	0	0.00
3月	15	0.00	1	0.00	0	0.00	13	0.00	1	0.00
計	158	265.14	9	53.68	18	71.26	126	140.20	5	0.00



令和7年度 ごみ回収量及びごみ内訳 (3月まで)

合計		単位:m ³					
ごみ種別	全 域	有明湾奥	有明湾央	八代海	橘湾		
可燃物	木 材	143.88 (25.72%)	90.02 (30.85%)	44.36 (34.83%)	9.50 (6.78%)	0.00 (0.00%)	0.00 (0.00%)
	木 片	77.60 (13.87%)	1.00 (0.34%)	44.90 (35.25%)	31.70 (22.61%)	0.00 (0.00%)	0.00 (0.00%)
	竹	18.80 (3.36%)	0.70 (0.24%)	5.10 (4.00%)	13.00 (9.27%)	0.00 (0.00%)	0.00 (0.00%)
	萱・草	247.90 (44.32%)	195.00 (66.82%)	27.00 (21.20%)	25.90 (18.47%)	0.00 (0.00%)	0.00 (0.00%)
	海藻類	1.10 (0.20%)	1.10 (0.38%)	0.00 (0.00%)	0.00 (0.00%)	0.00 (0.00%)	0.00 (0.00%)
小計	489.28 (87.47%)	287.82 (98.63%)	121.36 (95.29%)	80.10 (57.13%)	0.00 (0.00%)	0.00 (0.00%)	
不燃物	ビニル・プラ	5.20 (0.93%)	3.50 (1.20%)	1.60 (1.26%)	0.10 (0.07%)	0.00 (0.00%)	0.00 (0.00%)
	発泡スチロール	2.40 (0.43%)	0.50 (0.17%)	1.90 (1.49%)	0.00 (0.00%)	0.00 (0.00%)	0.00 (0.00%)
	ゴム類	0.00 (0.00%)	0.00 (0.00%)	0.00 (0.00%)	0.00 (0.00%)	0.00 (0.00%)	0.00 (0.00%)
	ビン・缶	0.00 (0.00%)	0.00 (0.00%)	0.00 (0.00%)	0.00 (0.00%)	0.00 (0.00%)	0.00 (0.00%)
	鉄製品	0.50 (0.09%)	0.00 (0.00%)	0.50 (0.39%)	0.00 (0.00%)	0.00 (0.00%)	0.00 (0.00%)
	その他	62.00 (11.08%)	0.00 (0.00%)	2.00 (1.57%)	60.00 (42.80%)	0.00 (0.00%)	0.00 (0.00%)
小計	70.10 (12.53%)	4.00 (1.37%)	6.00 (4.71%)	60.10 (42.87%)	0.00 (0.00%)	0.00 (0.00%)	
合 計	559.38 (100%)	291.82 (100%)	127.36 (100%)	140.20 (100%)	0.00 (0%)	0.00 (0%)	

(注) ()内は構成比を示す。

海輝		単位:m ³					
ごみ種別	全 域	有明湾奥	有明湾央	八代海	橘湾		
可燃物	木 材	40.20 (28.51%)	35.30 (41.48%)	4.90 (8.77%)	0.00 (0.00%)	0.00 (0.00%)	0.00 (0.00%)
	木 片	35.90 (25.46%)	1.00 (1.18%)	34.90 (62.43%)	0.00 (0.00%)	0.00 (0.00%)	0.00 (0.00%)
	竹	0.80 (0.57%)	0.70 (0.82%)	0.10 (0.18%)	0.00 (0.00%)	0.00 (0.00%)	0.00 (0.00%)
	萱・草	53.00 (37.59%)	43.00 (50.53%)	10.00 (17.89%)	0.00 (0.00%)	0.00 (0.00%)	0.00 (0.00%)
	海藻類	1.10 (0.78%)	1.10 (1.29%)	0.00 (0.00%)	0.00 (0.00%)	0.00 (0.00%)	0.00 (0.00%)
小計	131.00 (92.91%)	81.10 (95.30%)	49.90 (89.27%)	0.00 (0.00%)	0.00 (0.00%)	0.00 (0.00%)	
不燃物	ビニル・プラ	5.10 (3.62%)	3.50 (4.11%)	1.60 (2.86%)	0.00 (0.00%)	0.00 (0.00%)	0.00 (0.00%)
	発泡スチロール	2.40 (1.70%)	0.50 (0.59%)	1.90 (3.40%)	0.00 (0.00%)	0.00 (0.00%)	0.00 (0.00%)
	ゴム類	0.00 (0.00%)	0.00 (0.00%)	0.00 (0.00%)	0.00 (0.00%)	0.00 (0.00%)	0.00 (0.00%)
	ビン・缶	0.00 (0.00%)	0.00 (0.00%)	0.00 (0.00%)	0.00 (0.00%)	0.00 (0.00%)	0.00 (0.00%)
	鉄製品	0.50 (0.35%)	0.00 (0.00%)	0.50 (0.89%)	0.00 (0.00%)	0.00 (0.00%)	0.00 (0.00%)
	その他	2.00 (1.42%)	0.00 (0.00%)	2.00 (3.58%)	0.00 (0.00%)	0.00 (0.00%)	0.00 (0.00%)
小計	10.00 (7.09%)	4.00 (4.70%)	6.00 (10.73%)	0.00 (0.00%)	0.00 (0.00%)	0.00 (0.00%)	
合 計	141.00 (100%)	85.10 (100%)	55.90 (100%)	0.00 (0%)	0.00 (0%)	0.00 (0%)	

(注) ()内は構成比を示す。

海煌		単位:m ³					
ごみ種別	全 域	有明湾奥	有明湾央	八代海	橘湾		
可燃物	木 材	99.74 (38.00%)	50.78 (100.00%)	39.46 (55.22%)	9.50 (6.78%)	0.00 (0.00%)	0.00 (0.00%)
	木 片	41.70 (15.89%)	0.00 (0.00%)	10.00 (13.99%)	31.70 (22.61%)	0.00 (0.00%)	0.00 (0.00%)
	竹	18.00 (6.86%)	0.00 (0.00%)	5.00 (7.00%)	13.00 (9.27%)	0.00 (0.00%)	0.00 (0.00%)
	萱・草	42.90 (16.35%)	0.00 (0.00%)	17.00 (23.79%)	25.90 (18.47%)	0.00 (0.00%)	0.00 (0.00%)
	海藻類	0.00 (0.00%)	0.00 (0.00%)	0.00 (0.00%)	0.00 (0.00%)	0.00 (0.00%)	0.00 (0.00%)
小計	202.34 (77.10%)	50.78 (100.00%)	71.46 (100.00%)	80.10 (57.13%)	0.00 (0.00%)	0.00 (0.00%)	
不燃物	ビニル・プラ	0.10 (0.04%)	0.00 (0.00%)	0.00 (0.00%)	0.10 (0.07%)	0.00 (0.00%)	0.00 (0.00%)
	発泡スチロール	0.00 (0.00%)	0.00 (0.00%)	0.00 (0.00%)	0.00 (0.00%)	0.00 (0.00%)	0.00 (0.00%)
	ゴム類	0.00 (0.00%)	0.00 (0.00%)	0.00 (0.00%)	0.00 (0.00%)	0.00 (0.00%)	0.00 (0.00%)
	ビン・缶	0.00 (0.00%)	0.00 (0.00%)	0.00 (0.00%)	0.00 (0.00%)	0.00 (0.00%)	0.00 (0.00%)
	鉄製品	0.00 (0.00%)	0.00 (0.00%)	0.00 (0.00%)	0.00 (0.00%)	0.00 (0.00%)	0.00 (0.00%)
	その他	60.00 (22.86%)	0.00 (0.00%)	0.00 (0.00%)	60.00 (42.80%)	0.00 (0.00%)	0.00 (0.00%)
小計	60.10 (22.90%)	0.00 (0.00%)	0.00 (0.00%)	60.10 (42.87%)	0.00 (0.00%)	0.00 (0.00%)	
合 計	262.44 (100%)	50.78 (100%)	71.46 (100%)	140.20 (100%)	0.00 (0%)	0.00 (0%)	

(注) ()内は構成比を示す。

その他(有明海連携回収)		単位:m ³					
ごみ種別	全 域	有明湾奥	有明湾央	八代海	橘湾		
可燃物	木 材	0.00 (0.00%)	3.94 (2.53%)	0.00 (0.00%)	0.00 (0.00%)	0.00 (0.00%)	0.00 (0.00%)
	木 片	0.00 (0.00%)	0.00 (0.00%)	0.00 (0.00%)	0.00 (0.00%)	0.00 (0.00%)	0.00 (0.00%)
	竹	0.00 (0.00%)	0.00 (0.00%)	0.00 (0.00%)	0.00 (0.00%)	0.00 (0.00%)	0.00 (0.00%)
	萱・草	0.00 (0.00%)	152.00 (97.47%)	0.00 (0.00%)	0.00 (0.00%)	0.00 (0.00%)	0.00 (0.00%)
	海藻類	0.00 (0.00%)	0.00 (0.00%)	0.00 (0.00%)	0.00 (0.00%)	0.00 (0.00%)	0.00 (0.00%)
小計	155.94 (100.00%)	155.94 (100.00%)	0.00 (0.00%)	0.00 (0.00%)	0.00 (0.00%)	0.00 (0.00%)	
不燃物	ビニル・プラ	0.00 (0.00%)	0.00 (0.00%)	0.00 (0.00%)	0.00 (0.00%)	0.00 (0.00%)	0.00 (0.00%)
	発泡スチロール	0.00 (0.00%)	0.00 (0.00%)	0.00 (0.00%)	0.00 (0.00%)	0.00 (0.00%)	0.00 (0.00%)
	ゴム類	0.00 (0.00%)	0.00 (0.00%)	0.00 (0.00%)	0.00 (0.00%)	0.00 (0.00%)	0.00 (0.00%)
	ビン・缶	0.00 (0.00%)	0.00 (0.00%)	0.00 (0.00%)	0.00 (0.00%)	0.00 (0.00%)	0.00 (0.00%)
	鉄製品	0.00 (0.00%)	0.00 (0.00%)	0.00 (0.00%)	0.00 (0.00%)	0.00 (0.00%)	0.00 (0.00%)
	その他	0.00 (0.00%)	0.00 (0.00%)	0.00 (0.00%)	0.00 (0.00%)	0.00 (0.00%)	0.00 (0.00%)
小計	0.00 (0.00%)	0.00 (0.00%)	0.00 (0.00%)	0.00 (0.00%)	0.00 (0.00%)	0.00 (0.00%)	
合 計	155.94 (100.00%)	155.94 (100.00%)	0.00 (0.00%)	0.00 (0.00%)	0.00 (0.00%)	0.00 (0.00%)	

(注) ()内は構成比を示す。

