

平成29年度 月別・海域別のごみ回収日数及びごみ回収量

2船合計 単位:m³

項目	全 域		有明湾奥		有明湾央		八代海		橘湾	
	日数(日)	回収量(m ³)	日数(日)	回収量(m ³)	日数(日)	回収量(m ³)	日数(日)	回収量(m ³)	日数(日)	回収量(m ³)
4月	26	7.30	6	0.00	7	5.30	12	2.00	1	0.00
5月	24	131.70	7	8.40	6	0.30	9	123.00	2	0.00
6月	33	262.60	6.5	20.50	10.5	31.10	14	211.00	2	0.00
7月	41	607.00	37.5	562.00	1.5	45.00	2	0.00	0	0.00
8月	36	41.50	18	36.50	8	5.00	9	0.00	1	0.00
9月	27	72.10	4.5	4.00	10.5	27.10	11	40.00	1	1.00
10月	33	15.00	7	0.00	7	15.00	17	0.00	2	0.00
11月	13	39.40	3	0.00	4	0.00	5	39.40	1	0.00
12月	11	0.10	3	0.00	3	0.00	4	0.10	1	0.00
1月	18	0.50	5	0.00	5	0.50	6	0.00	2	0.00
2月	26	0.40	5	0.00	6	0.00	13	0.40	2	0.00
3月	39	7.10	9	0.00	8	0.00	19	1.10	3	6.00
計	327	1184.70	111.5	631.40	76.5	129.30	121	417.00	18	7.00

海輝 単位:m³

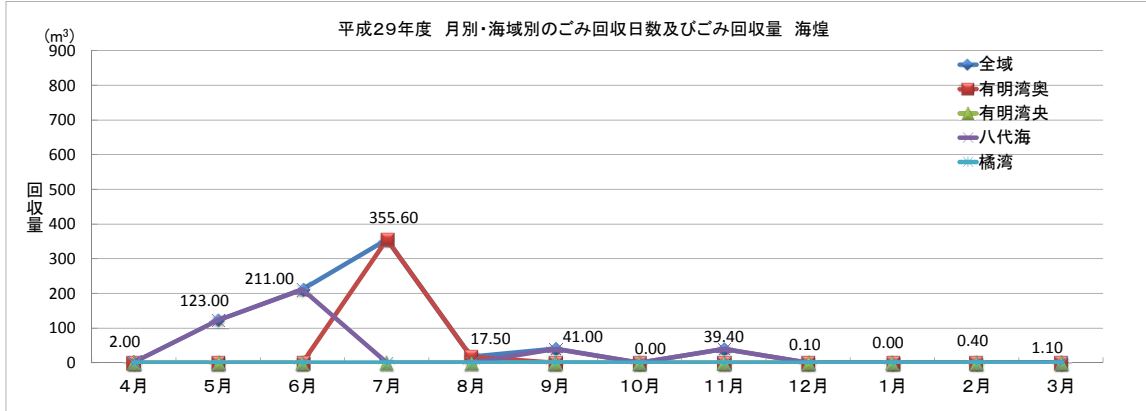
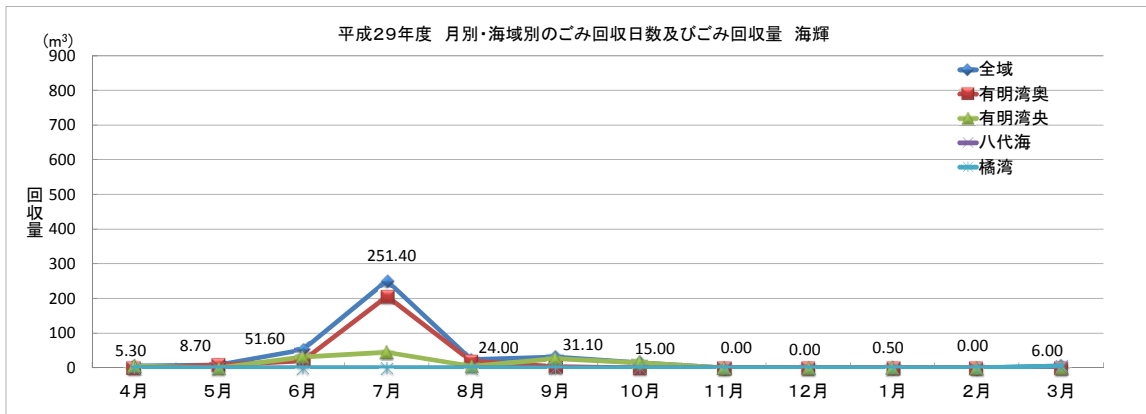
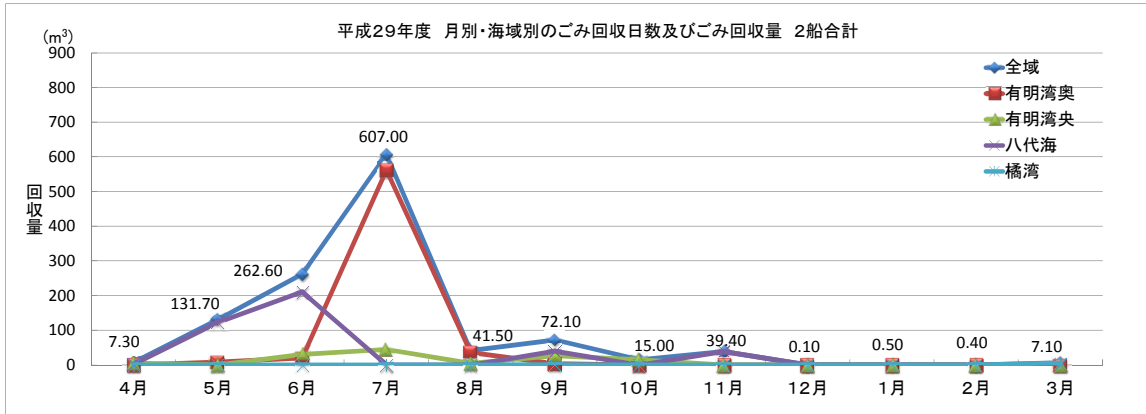
項目	全 域		有明湾奥		有明湾央		八代海		橘湾	
	日数(日)	回収量(m ³)	日数(日)	回収量(m ³)	日数(日)	回収量(m ³)	日数(日)	回収量(m ³)	日数(日)	回収量(m ³)
4月	14	5.30	6	0.00	7	5.30	0	0.00	1	0.00
5月	13	8.70	7	8.40	5	0.30	0	0.00	1	0.00
6月	16	51.60	5.5	20.50	9.5	31.10	0	0.00	1	0.00
7月	21	251.40	19.5	206.40	1.5	45.00	0	0.00	0	0.00
8月	18	24.00	12	19.00	6	5.00	0	0.00	0	0.00
9月	14	31.10	4.5	4.00	9.5	27.10	0	0.00	0	0.00
10月	15	15.00	7	0.00	7	15.00	0	0.00	1	0.00
11月	0	0.00	0	0.00	0	0.00	0	0.00	0	0.00
12月	6	0.00	2	0.00	2	0.00	2	0.00	0	0.00
1月	11	0.50	5	0.00	5	0.50	0	0.00	1	0.00
2月	12	0.00	5	0.00	6	0.00	0	0.00	1	0.00
3月	19	6.00	9	0.00	8	0.00	0	0.00	2	6.00
計	159	393.60	82.5	258.30	66.5	129.30	2	0.00	8	6.00

※11/1～12/11は定期点検修理の為、ごみ回収は行っていません

海煌 単位:m³

項目	全 域		有明湾奥		有明湾央		八代海		橘湾	
	日数(日)	回収量(m ³)	日数(日)	回収量(m ³)	日数(日)	回収量(m ³)	日数(日)	回収量(m ³)	日数(日)	回収量(m ³)
4月	12	2.00	0	0.00	0	0.00	12	2.00	0	0.00
5月	11	123.00	0	0.00	1	0.00	9	123.00	1	0.00
6月	17	211.00	1	0.00	1	0.00	14	211.00	1	0.00
7月	20	355.60	18	355.60	0	0.00	2	0.00	0	0.00
8月	18	17.50	6	17.50	2	0.00	9	0.00	1	0.00
9月	13	41.00	0	0.00	1	0.00	11	40.00	1	1.00
10月	18	0.00	0	0.00	0	0.00	17	0.00	1	0.00
11月	13	39.40	3	0.00	4	0.00	5	39.40	1	0.00
12月	5	0.10	1	0.00	1	0.00	2	0.10	1	0.00
1月	7	0.00	0	0.00	0	0.00	6	0.00	1	0.00
2月	14	0.40	0	0.00	0	0.00	13	0.40	1	0.00
3月	20	1.10	0	0.00	0	0.00	19	1.10	1	0.00
計	168	791.10	29	373.10	10	0.00	119	417.00	10	1.00

※12/11～1/22は定期点検修理の為、ごみ回収は行っていません



2船等合計(内、7/23.8/9.8/21-8/24有明海漁連との連携回収分474m3を含むため、下表の各船合計とは一致しない。)

単位:m³

ごみ種別	全 域		有明湾奥		有明湾央		八代海		橘湾		
	数量	(%)	数量	(%)	数量	(%)	数量	(%)	数量	(%)	
可燃物	木 材	669.83	(40.38%)	616.23	(55.75%)	35.10	(27.15%)	12.50	(3.00%)	6.00	(85.71%)
	木 片	328.02	(19.78%)	221.42	(20.03%)	12.20	(9.44%)	94.40	(22.64%)	0.00	(0.00%)
	萱・草	47.90	(2.89%)	1.80	(0.16%)	8.60	(6.65%)	37.50	(8.99%)	0.00	(0.00%)
	海藻類	573.65	(34.58%)	259.05	(23.43%)	61.10	(47.25%)	253.50	(60.79%)	0.00	(0.00%)
	小計	1625.90	(98.02%)	1099.20	(99.44%)	122.80	(94.97%)	397.90	(95.42%)	6.00	(85.71%)
不燃物	ビニル・プラ	7.70	(0.46%)	4.10	(0.37%)	2.60	(2.01%)	0.00	(0.00%)	1.00	(14.29%)
	発泡スチロール	21.10	(1.27%)	0.70	(0.06%)	1.30	(1.01%)	19.10	(4.58%)	0.00	(0.00%)
	ゴム類	0.60	(0.04%)	0.20	(0.02%)	0.40	(0.31%)	0.00	(0.00%)	0.00	(0.00%)
	ビン・缶	0.90	(0.05%)	0.20	(0.02%)	0.70	(0.54%)	0.00	(0.00%)	0.00	(0.00%)
	鉄製品	1.50	(0.09%)	0.00	(0.00%)	1.50	(1.16%)	0.00	(0.00%)	0.00	(0.00%)
	その他	1.00	(0.06%)	1.00	(0.09%)	0.00	(0.00%)	0.00	(0.00%)	0.00	(0.00%)
小計	32.80	(1.98%)	6.20	(0.56%)	6.50	(5.03%)	19.10	(4.58%)	1.00	(14.29%)	
合 計	1658.70	(100%)	1105.40	(100%)	129.30	(100%)	417.00	(100%)	7.00	(100%)	

(注) ()内は構成比を示す。 有明湾奥 木材、木片については精査の結果、回収量を修正しました

海輝(内、7/23.8/9.8/21-8/24有明海漁連との連携回収分を除く。)

単位:m³

ごみ種別	全 域		有明湾奥		有明湾央		八代海		橘湾		
	数量	(%)	数量	(%)	数量	(%)	数量	(%)	数量	(%)	
可燃物	木 材	180.40	(45.83%)	139.30	(53.93%)	35.10	(27.15%)	0.00	(0.00%)	6.00	(100.00%)
	木 片	50.00	(12.70%)	37.80	(14.63%)	12.20	(9.44%)	0.00	(0.00%)	0.00	(0.00%)
	萱・草	10.40	(2.64%)	1.80	(0.70%)	8.60	(6.65%)	0.00	(0.00%)	0.00	(0.00%)
	海藻類	133.60	(33.94%)	72.50	(28.07%)	61.10	(47.25%)	0.00	(0.00%)	0.00	(0.00%)
	小計	380.90	(96.77%)	252.10	(97.60%)	122.80	(94.97%)	0.00	(0.00%)	6.00	(100.00%)
不燃物	ビニル・プラ	6.70	(1.70%)	4.10	(1.59%)	2.60	(2.01%)	0.00	(0.00%)	0.00	(0.00%)
	発泡スチロール	2.00	(0.51%)	0.70	(0.27%)	1.30	(1.01%)	0.00	(0.00%)	0.00	(0.00%)
	ゴム類	0.60	(0.15%)	0.20	(0.08%)	0.40	(0.31%)	0.00	(0.00%)	0.00	(0.00%)
	ビン・缶	0.90	(0.23%)	0.20	(0.08%)	0.70	(0.54%)	0.00	(0.00%)	0.00	(0.00%)
	鉄製品	1.50	(0.38%)	0.00	(0.00%)	1.50	(1.16%)	0.00	(0.00%)	0.00	(0.00%)
	その他	1.00	(0.25%)	1.00	(0.39%)	0.00	(0.00%)	0.00	(0.00%)	0.00	(0.00%)
小計	12.70	(3.23%)	6.20	(2.40%)	6.50	(5.03%)	0.00	(0.00%)	0.00	(0.00%)	
合 計	393.60	(100%)	258.30	(100%)	129.30	(100%)	0.00	(0%)	6.00	(100%)	

(注) ()内は構成比を示す。 有明湾奥 木片については精査の結果、回収量を修正しました

海煌(内、7/23.8/9.8/21-8/24有明海漁連との連携回収分を除く。)

単位:m³

ごみ種別	全 域		有明湾奥		有明湾央		八代海		橘湾		
	数量	(%)	数量	(%)	数量	(%)	数量	(%)	数量	(%)	
可燃物	木 材	154.93	(19.58%)	142.43	(38.17%)	0.00	(0.00%)	12.50	(3.00%)	0.00	(0.00%)
	木 片	258.52	(32.68%)	164.12	(43.99%)	0.00	(0.00%)	94.40	(22.64%)	0.00	(0.00%)
	萱・草	37.50	(4.74%)	0.00	(0.00%)	0.00	(0.00%)	37.50	(8.99%)	0.00	(0.00%)
	海藻類	320.05	(40.46%)	66.55	(17.84%)	0.00	(0.00%)	253.50	(60.79%)	0.00	(0.00%)
	小計	771.00	(97.46%)	373.10	(100.00%)	0.00	(0.00%)	397.90	(95.42%)	0.00	(0.00%)
不燃物	ビニル・プラ	1.00	(0.13%)	0.00	(0.00%)	0.00	(0.00%)	0.00	(0.00%)	1.00	(100.00%)
	発泡スチロール	19.10	(2.41%)	0.00	(0.00%)	0.00	(0.00%)	19.10	(4.58%)	0.00	(0.00%)
	ゴム類	0.00	(0.00%)	0.00	(0.00%)	0.00	(0.00%)	0.00	(0.00%)	0.00	(0.00%)
	ビン・缶	0.00	(0.00%)	0.00	(0.00%)	0.00	(0.00%)	0.00	(0.00%)	0.00	(0.00%)
	鉄製品	0.00	(0.00%)	0.00	(0.00%)	0.00	(0.00%)	0.00	(0.00%)	0.00	(0.00%)
	その他	0.00	(0.00%)	0.00	(0.00%)	0.00	(0.00%)	0.00	(0.00%)	0.00	(0.00%)
小計	20.10	(2.54%)	0.00	(0.00%)	0.00	(0.00%)	19.10	(4.58%)	1.00	(100.00%)	
合 計	791.10	(100%)	373.10	(100%)	0.00	(0%)	417.00	(100%)	1.00	(100%)	

(注) ()内は構成比を示す。 有明湾奥 木材、木片については精査の結果、回収量を修正しました

