

平成30年度 月別・海域別のごみ回収日数及びごみ回収量

2船合計

単位:m<sup>3</sup>

項目	全 域		有明湾奥		有明湾央		八代海		橘湾	
	日数(日)	回収量(m <sup>3</sup> )	日数(日)	回収量(m <sup>3</sup> )	日数(日)	回収量(m <sup>3</sup> )	日数(日)	回収量(m <sup>3</sup> )	日数(日)	回収量(m <sup>3</sup> )
4月	33	0.40	7	0.00	8	0.40	16	0.00	2	0.00
5月	19	32.50	4	24.70	8	7.70	6	0.10	1	0.00
6月	32	211.60	7	15.80	9	45.90	13	149.90	3	0.00
7月	43	866.82	12	326.85	12.5	161.85	18.5	378.12	0	0.00
8月	27	122.66	10	7.70	6	36.30	9	78.66	2	0.00
9月	30	2.10	10	1.90	8	0.20	11	0.00	1	0.00
10月	37	28.20	11	0.00	7	1.20	18	27.00	1	0.00
11月	16	0.00	5	0.00	4	0.00	6	0.00	1	0.00
12月	13	0.40	3	0.00	3	0.30	6	0.10	1	0.00
1月	17	0.10	4	0.00	7	0.10	5	0.00	1	0.00
2月	23	0.10	4	0.00	5	0.10	13	0.00	1	0.00
3月	37	0.00	9	0.00	8	0.00	18	0.00	2	0.00
計	327	1264.88	86	376.95	85.5	254.05	139.5	633.88	16	0.00

海輝

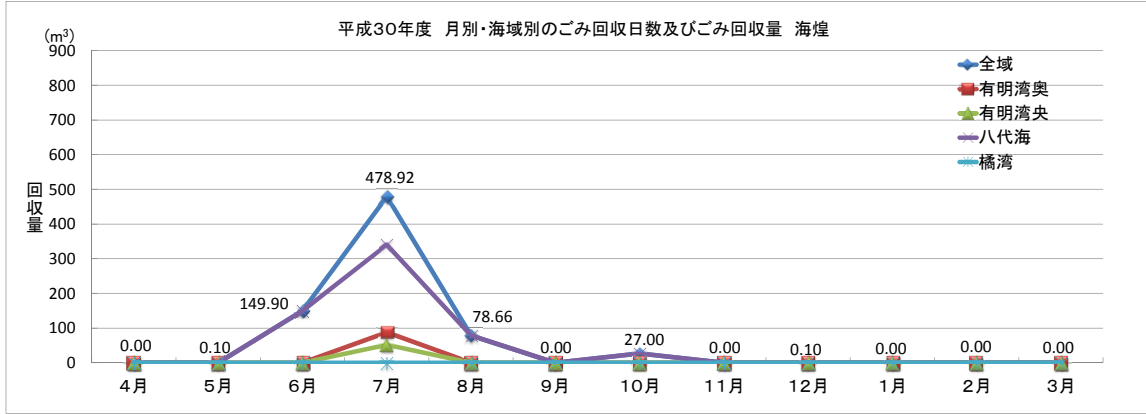
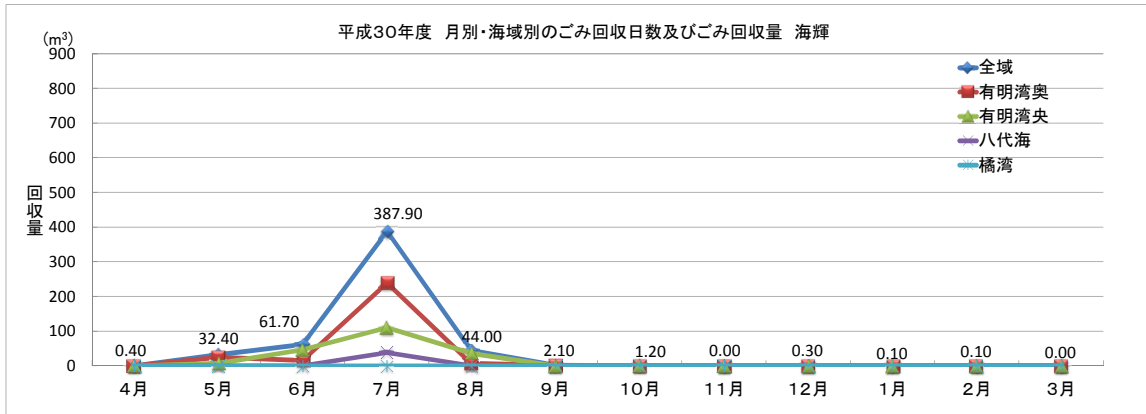
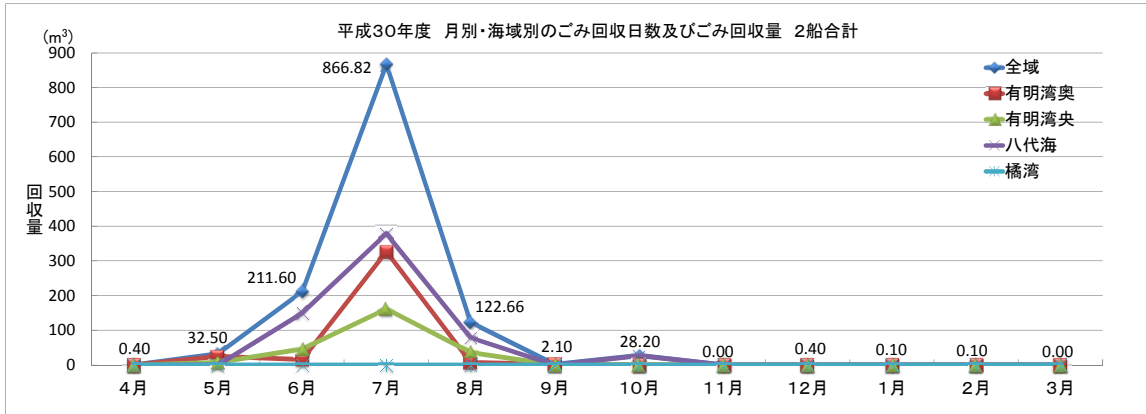
単位:m<sup>3</sup>

項目	全 域		有明湾奥		有明湾央		八代海		橘湾	
	日数(日)	回収量(m <sup>3</sup> )	日数(日)	回収量(m <sup>3</sup> )	日数(日)	回収量(m <sup>3</sup> )	日数(日)	回収量(m <sup>3</sup> )	日数(日)	回収量(m <sup>3</sup> )
4月	16	0.40	7	0.00	8	0.40	0	0.00	1	0.00
5月	10	32.40	4	24.70	6	7.70	0	0.00	0	0.00
6月	16	61.70	6	15.80	8	45.90	0	0.00	2	0.00
7月	22	387.90	10	239.20	10	110.20	2	38.50	0	0.00
8月	13	44.00	6	7.70	6	36.30	0	0.00	1	0.00
9月	15	2.10	7	1.90	7	0.20	0	0.00	1	0.00
10月	17	1.20	10	0.00	7	1.20	0	0.00	0	0.00
11月	2	0.00	1	0.00	1	0.00	0	0.00	0	0.00
12月	6	0.30	2	0.00	2	0.30	2	0.00	0	0.00
1月	12	0.10	4	0.00	7	0.10	0	0.00	1	0.00
2月	9	0.10	4	0.00	5	0.10	0	0.00	0	0.00
3月	18	0.00	9	0.00	8	0.00	0	0.00	1	0.00
計	156	530.20	70	289.30	75	202.40	4	38.50	7	0.00

海煌

単位:m<sup>3</sup>

項目	全 域		有明湾奥		有明湾央		八代海		橘湾	
	日数(日)	回収量(m <sup>3</sup> )	日数(日)	回収量(m <sup>3</sup> )	日数(日)	回収量(m <sup>3</sup> )	日数(日)	回収量(m <sup>3</sup> )	日数(日)	回収量(m <sup>3</sup> )
4月	17	0.00	0	0.00	0	0.00	16	0.00	1	0.00
5月	9	0.10	0	0.00	2	0.00	6	0.10	1	0.00
6月	16	149.90	1	0.00	1	0.00	13	149.90	1	0.00
7月	21	478.92	2	87.65	2.5	51.65	16.5	339.62	0	0.00
8月	14	78.66	4	0.00	0	0.00	9	78.66	1	0.00
9月	15	0.00	3	0.00	1	0.00	11	0.00	0	0.00
10月	20	27.00	1	0.00	0	0.00	18	27.00	1	0.00
11月	14	0.00	4	0.00	3	0.00	6	0.00	1	0.00
12月	7	0.10	1	0.00	1	0.00	4	0.10	1	0.00
1月	5	0.00	0	0.00	0	0.00	5	0.00	0	0.00
2月	14	0.00	0	0.00	0	0.00	13	0.00	1	0.00
3月	19	0.00	0	0.00	0	0.00	18	0.00	1	0.00
計	171	734.68	16	87.65	10.5	51.65	135.5	595.38	9	0.00



平成30年度 ごみ回収量及びごみ内訳

2船等合計(内、7/14-7/16有明海漁連との連携回収分160m<sup>3</sup>を含むため、下表の各船合計とは一致しない。)

単位:m<sup>3</sup>

ごみ種別		全 域	有明湾奥	有明湾央	八代海	橘湾
可燃物	木 材	231.98 ( 16.28% )	185.75 ( 34.59% )	9.85 ( 3.88% )	36.38 ( 5.74% )	0.00 ( 0.00% )
	木 片	288.00 ( 20.21% )	40.60 ( 7.56% )	33.50 ( 13.19% )	213.90 ( 33.74% )	0.00 ( 0.00% )
	竹	125.00 ( 8.77% )	32.60 ( 6.07% )	20.80 ( 8.19% )	71.60 ( 11.30% )	0.00 ( 0.00% )
	萱・草	728.60 ( 51.13% )	264.80 ( 49.32% )	177.80 ( 69.99% )	286.00 ( 45.12% )	0.00 ( 0.00% )
	海藻類	10.50 ( 0.74% )	5.40 ( 1.01% )	5.10 ( 2.01% )	0.00 ( 0.00% )	0.00 ( 0.00% )
	小計	1384.08 ( 97.14% )	529.15 ( 98.55% )	247.05 ( 97.24% )	607.88 ( 95.90% )	0.00 ( 0.00% )
不燃物	ビニル・プラ	9.40 ( 0.66% )	5.00 ( 0.93% )	4.20 ( 1.65% )	0.20 ( 0.03% )	0.00 ( 0.00% )
	発泡スチロール	24.70 ( 1.73% )	1.20 ( 0.22% )	1.20 ( 0.47% )	22.30 ( 3.52% )	0.00 ( 0.00% )
	ゴム類	1.20 ( 0.08% )	0.00 ( 0.00% )	0.20 ( 0.08% )	1.00 ( 0.16% )	0.00 ( 0.00% )
	ビン・缶	3.50 ( 0.25% )	1.60 ( 0.30% )	1.40 ( 0.55% )	0.50 ( 0.08% )	0.00 ( 0.00% )
	鉄製品	0.00 ( 0.00% )	0.00 ( 0.00% )	0.00 ( 0.00% )	0.00 ( 0.00% )	0.00 ( 0.00% )
	その他	2.00 ( 0.14% )	0.00 ( 0.00% )	0.00 ( 0.00% )	2.00 ( 0.32% )	0.00 ( 0.00% )
		小計	40.80 ( 2.86% )	7.80 ( 1.45% )	7.00 ( 2.76% )	26.00 ( 4.10% )
	合 計	1424.88 ( 100% )	536.95 ( 100% )	254.05 ( 100% )	633.88 ( 100% )	0.00 ( 0% )

(注) ( )内は構成比を示す。

海輝

単位:m<sup>3</sup>

ごみ種別		全 域	有明湾奥	有明湾央	八代海	橘湾
可燃物	木 材	36.10 ( 6.81% )	23.10 ( 7.98% )	9.20 ( 4.55% )	3.80 ( 9.87% )	0.00 ( 0.00% )
	木 片	58.60 ( 11.05% )	30.60 ( 10.58% )	25.00 ( 12.35% )	3.00 ( 7.79% )	0.00 ( 0.00% )
	竹	48.90 ( 9.22% )	28.60 ( 9.89% )	19.30 ( 9.54% )	1.00 ( 2.60% )	0.00 ( 0.00% )
	萱・草	359.60 ( 67.82% )	193.80 ( 66.99% )	136.80 ( 67.59% )	29.00 ( 75.32% )	0.00 ( 0.00% )
	海藻類	10.50 ( 1.98% )	5.40 ( 1.87% )	5.10 ( 2.52% )	0.00 ( 0.00% )	0.00 ( 0.00% )
	小計	513.70 ( 96.89% )	281.50 ( 97.30% )	195.40 ( 96.54% )	36.80 ( 95.58% )	0.00 ( 0.00% )
不燃物	ビニル・プラ	9.40 ( 1.77% )	5.00 ( 1.73% )	4.20 ( 2.08% )	0.20 ( 0.52% )	0.00 ( 0.00% )
	発泡スチロール	3.40 ( 0.64% )	1.20 ( 0.41% )	1.20 ( 0.59% )	1.00 ( 2.60% )	0.00 ( 0.00% )
	ゴム類	0.20 ( 0.04% )	0.00 ( 0.00% )	0.20 ( 0.10% )	0.00 ( 0.00% )	0.00 ( 0.00% )
	ビン・缶	3.50 ( 0.66% )	1.60 ( 0.55% )	1.40 ( 0.69% )	0.50 ( 1.30% )	0.00 ( 0.00% )
	鉄製品	0.00 ( 0.00% )	0.00 ( 0.00% )	0.00 ( 0.00% )	0.00 ( 0.00% )	0.00 ( 0.00% )
	その他	0.00 ( 0.00% )	0.00 ( 0.00% )	0.00 ( 0.00% )	0.00 ( 0.00% )	0.00 ( 0.00% )
		小計	16.50 ( 3.11% )	7.80 ( 2.70% )	7.00 ( 3.46% )	1.70 ( 4.42% )
	合 計	530.20 ( 100% )	289.30 ( 100% )	202.40 ( 100% )	38.50 ( 100% )	0.00 ( 0% )

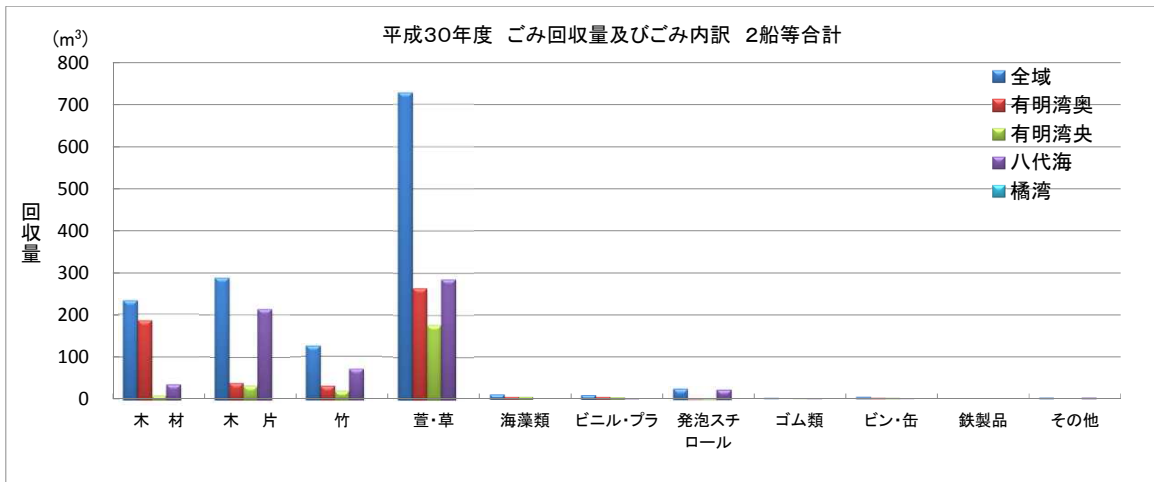
(注) ( )内は構成比を示す。

海煌

単位:m<sup>3</sup>

ごみ種別		全 域	有明湾奥	有明湾央	八代海	橘湾
可燃物	木 材	35.88 ( 4.88% )	2.65 ( 3.02% )	0.65 ( 1.26% )	32.58 ( 5.47% )	0.00 ( 0.00% )
	木 片	229.40 ( 31.22% )	10.00 ( 11.41% )	8.50 ( 16.46% )	210.90 ( 35.42% )	0.00 ( 0.00% )
	竹	76.10 ( 10.36% )	4.00 ( 4.56% )	1.50 ( 2.90% )	70.60 ( 11.86% )	0.00 ( 0.00% )
	萱・草	369.00 ( 50.23% )	71.00 ( 81.00% )	41.00 ( 79.38% )	257.00 ( 43.17% )	0.00 ( 0.00% )
	海藻類	0.00 ( 0.00% )	0.00 ( 0.00% )	0.00 ( 0.00% )	0.00 ( 0.00% )	0.00 ( 0.00% )
	小計	710.38 ( 96.69% )	87.65 ( 100.00% )	51.65 ( 100.00% )	571.08 ( 95.92% )	0.00 ( 0.00% )
不燃物	ビニル・プラ	0.00 ( 0.00% )	0.00 ( 0.00% )	0.00 ( 0.00% )	0.00 ( 0.00% )	0.00 ( 0.00% )
	発泡スチロール	21.30 ( 2.90% )	0.00 ( 0.00% )	0.00 ( 0.00% )	21.30 ( 3.58% )	0.00 ( 0.00% )
	ゴム類	1.00 ( 0.14% )	0.00 ( 0.00% )	0.00 ( 0.00% )	1.00 ( 0.17% )	0.00 ( 0.00% )
	ビン・缶	0.00 ( 0.00% )	0.00 ( 0.00% )	0.00 ( 0.00% )	0.00 ( 0.00% )	0.00 ( 0.00% )
	鉄製品	0.00 ( 0.00% )	0.00 ( 0.00% )	0.00 ( 0.00% )	0.00 ( 0.00% )	0.00 ( 0.00% )
	その他	2.00 ( 0.27% )	0.00 ( 0.00% )	0.00 ( 0.00% )	2.00 ( 0.34% )	0.00 ( 0.00% )
		小計	24.30 ( 3.31% )	0.00 ( 0.00% )	0.00 ( 0.00% )	24.30 ( 4.08% )
	合 計	734.68 ( 100% )	87.65 ( 100% )	51.65 ( 100% )	595.38 ( 100% )	0.00 ( 0% )

(注) ( )内は構成比を示す。



32.48

