

令和8年度長崎港コンクリート舗装工事

図面目録

図面番号	図面名称
1	位置図
2	コンクリート舗装場所
3	舗装工詳細図

位置図 S=1/10,000 u:m



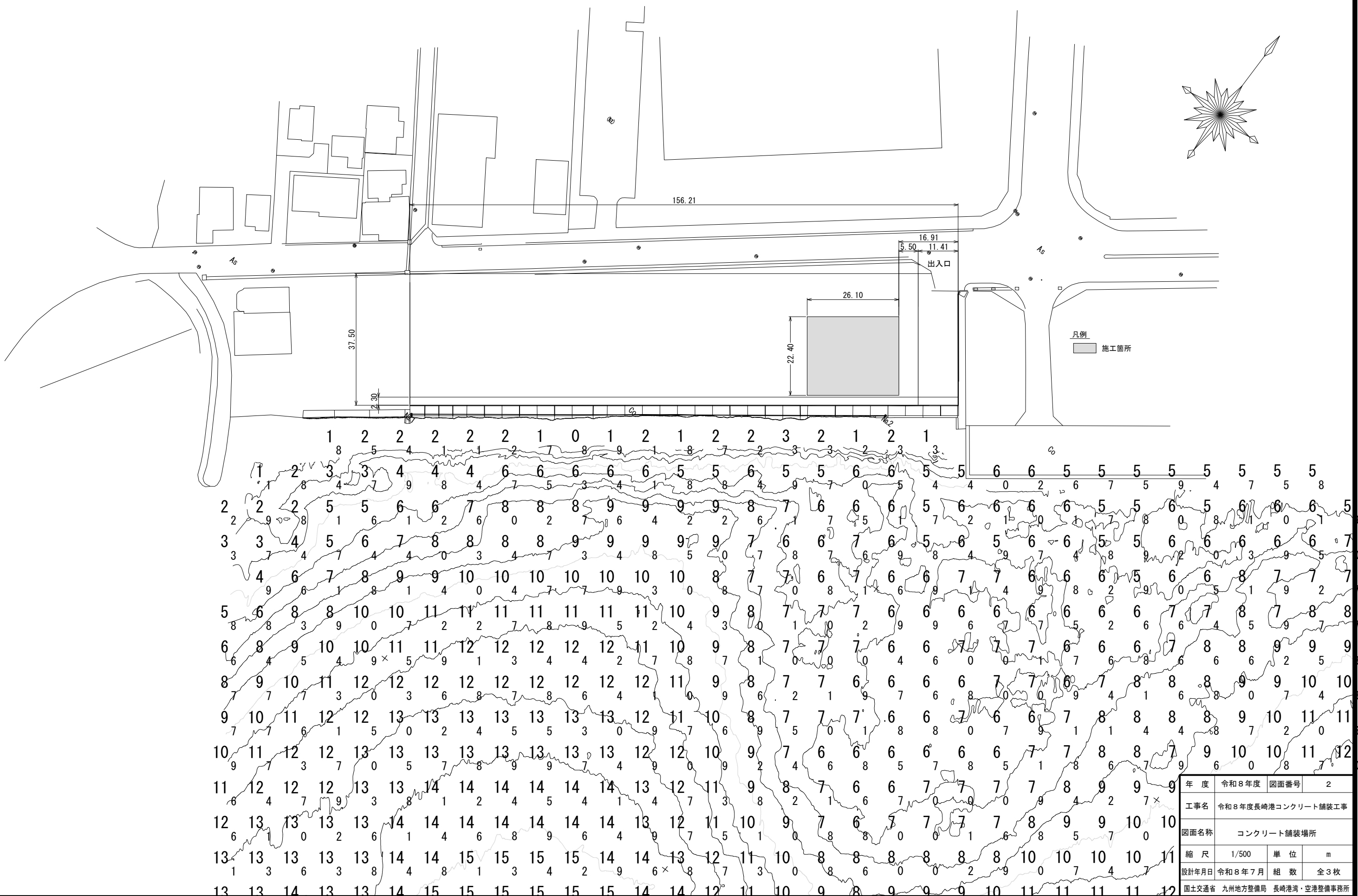
施工箇所

凡例

	施工箇所
--	------

年度	令和8年度	図面番号	1
工事名	令和8年度長崎港コンクリート舗装工事		
図面名称	位置図		
縮尺	1/10,000	単位	m
設計年月日	令和8年7月	組数	全3枚
国土交通省 九州地方整備局 長崎港湾・空港整備事務所			

コンクリート舗装場所 S=1:500




年度	令和8年度	図面番号	2
工事名	令和8年度長崎港コンクリート舗装工事		
図面名称	コンクリート舗装場所		
縮尺	1/500	単位	m
設計年月日	令和8年7月	組数	全3枚
国土交通省	九州地方整備局	長崎港湾・空港整備事務所	

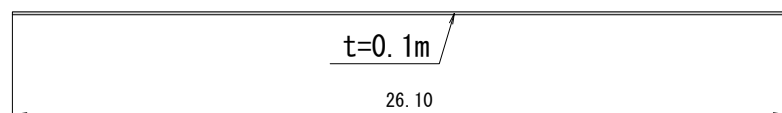
舗装工詳細図

構造図

平面図



断面図



数量表 (1箇所当り)

工種		単位	数量	摘要
舗装工	コンクリート舗装	型枠	m2	9.70
		コンクリート	m3	58.46

凡例

 : 施工箇所

年度	令和8年度	図面番号	3
工事名	令和8年度長崎港コンクリート舗装工事		
図面名称	舗装工詳細図		
縮尺	1/200	単位	m
設計年月日	令和8年7月	組数	全3枚
国土交通省	九州地方整備局	長崎港湾・空港整備事務所	